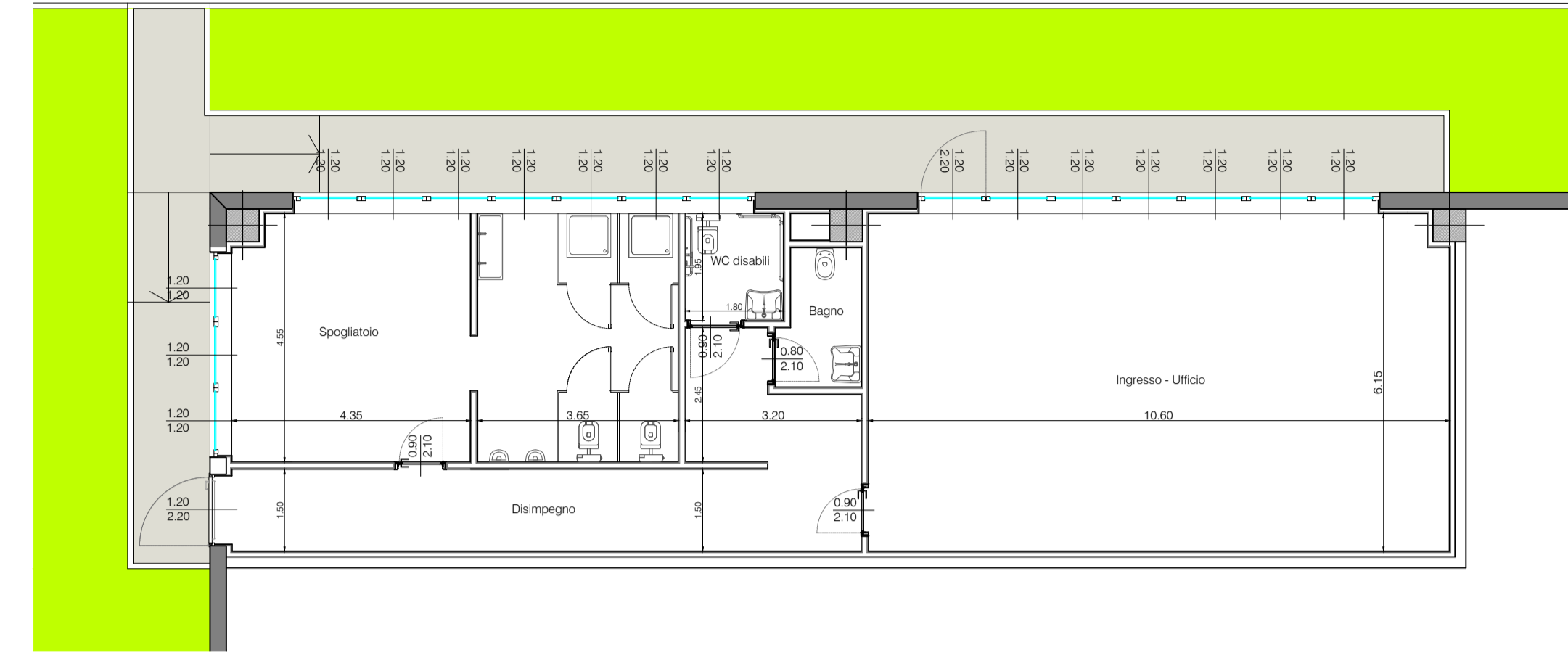
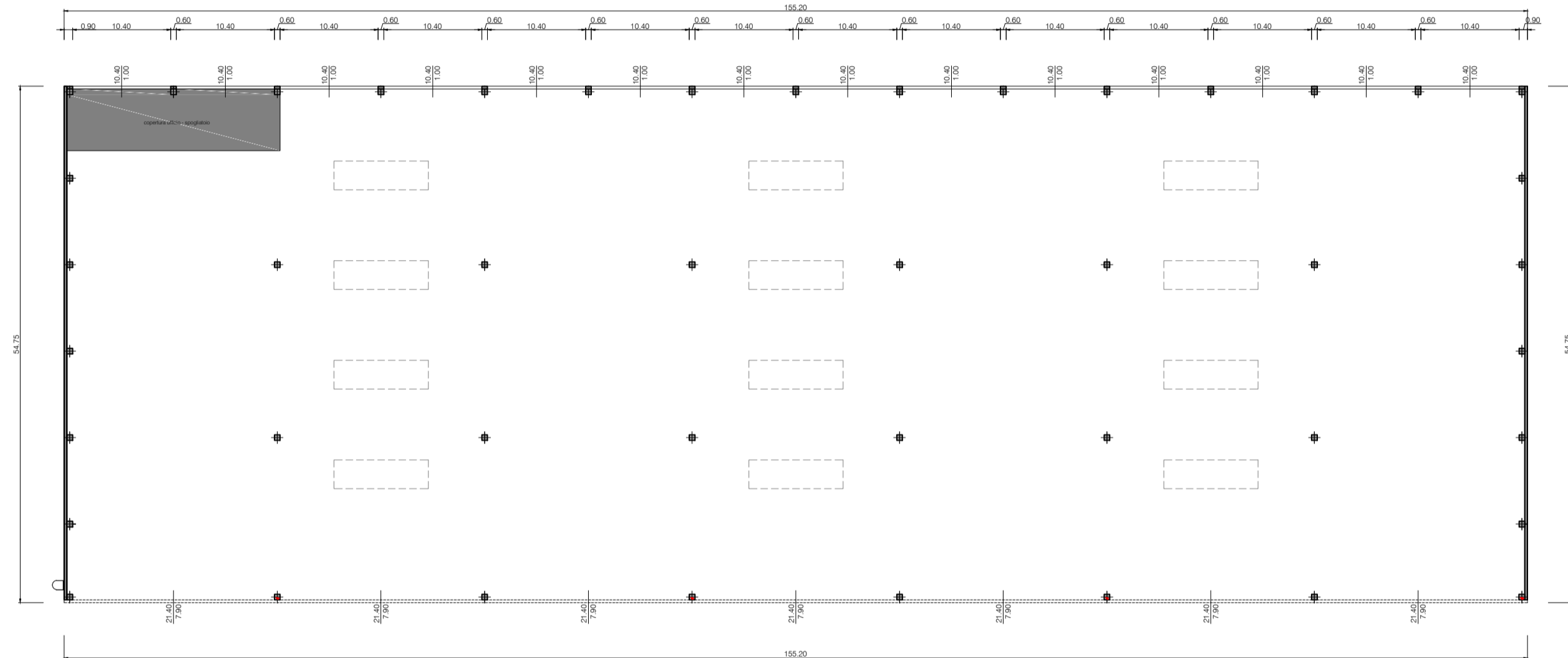




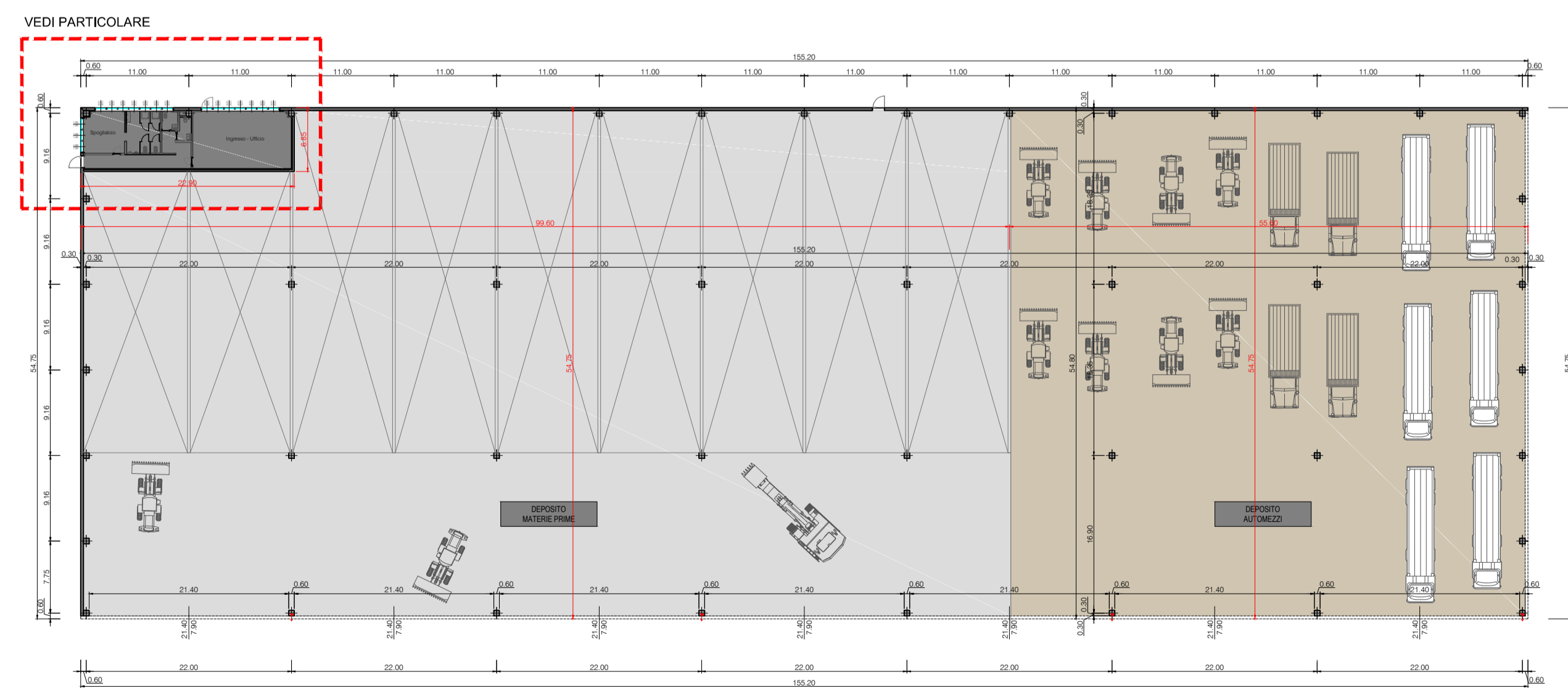
PIANTA COPERTURA



PARTICOLARE (scala 1:100)



PIANTA (quota +7,90 m)



PIANTA PIANO TERRA

Diritti edificatori S.L.P.		
Destinazione funzionale:	Dimensioni (m)	S.L.P. (mq)
Deposito	(99,60 x 54,75) - (6,85 x 22,90)	5.296,23
Autorimessa	55,60 x 54,75	3.044,11
Uffici	6,85 x 22,90	156,87
TOTALE S.L.P. proposta		8.497,21
TOTALE S.L.P. ammissibile		8.500,00

Comune di:
BRUSAPORTO

OGGETTO:
**S.U.A.P.
NUOVO EDIFICIO PRODUTTIVO**
art.8 DPR 160/2010 - art. 97 LR 12/2005 smi

SOGGETTO PROPONENTE:

IMPRESA MILESI Geom. SERGIO srl

PROGETTISTA:
**Architetto
ANDREA CASTELLUCCI**
BERGAMO
Via Vittore Emanuele II, 23



REV. n°	DATA	DESCRIZIONE
00	20.09.2023	
01	11.12.2023	
02	30.01.2024	
03		
04		
05		
06		
07		
08		
09		
010		

ELABORATO:
EDIFICIO - PIANTE
Piano terra
Copertura

SCALA
1:500/ 1:100

TAVOLA
S005

ARCHITETTONICO DEFINITIVO ESECUTIVO AS-BUILT