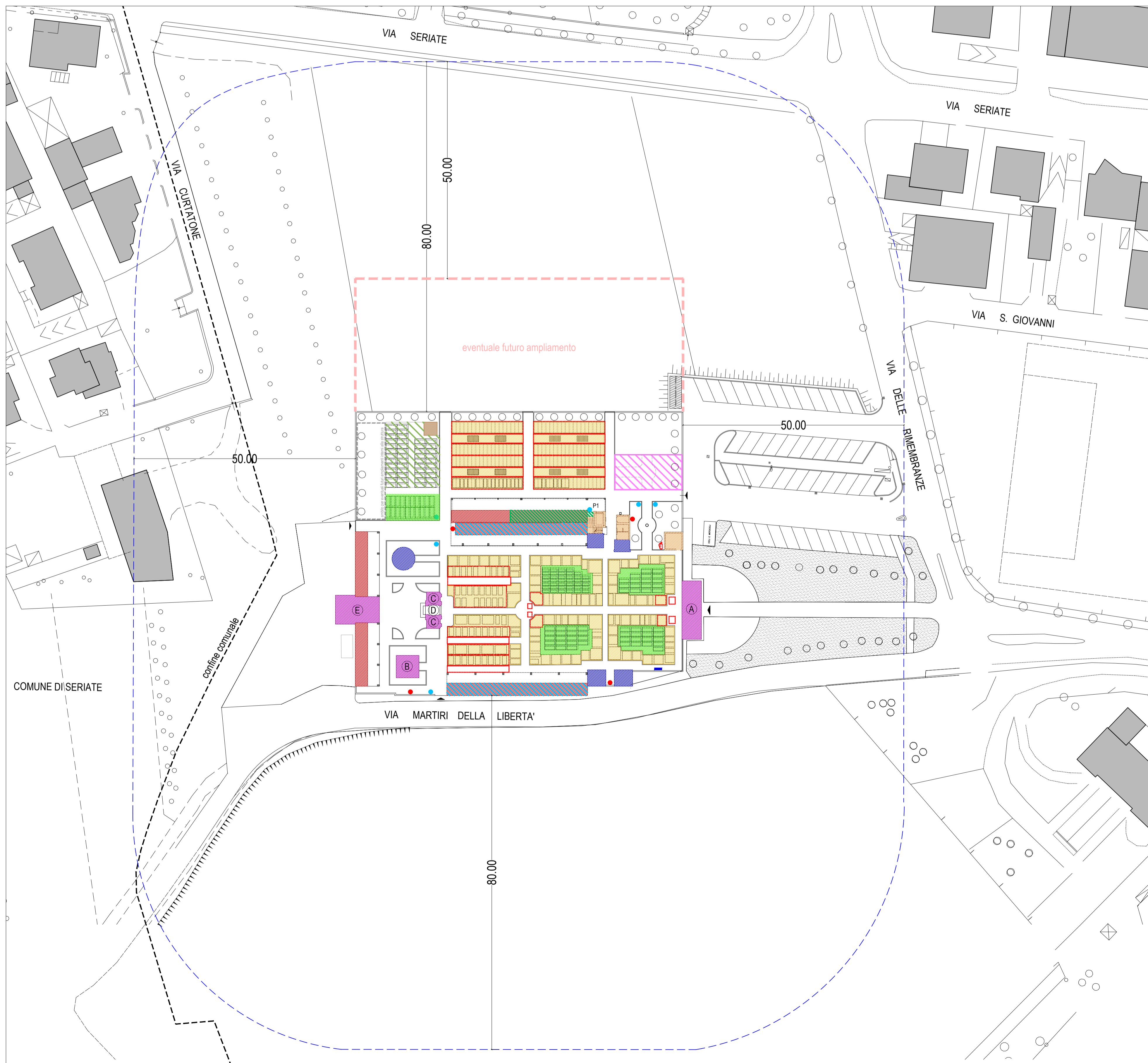


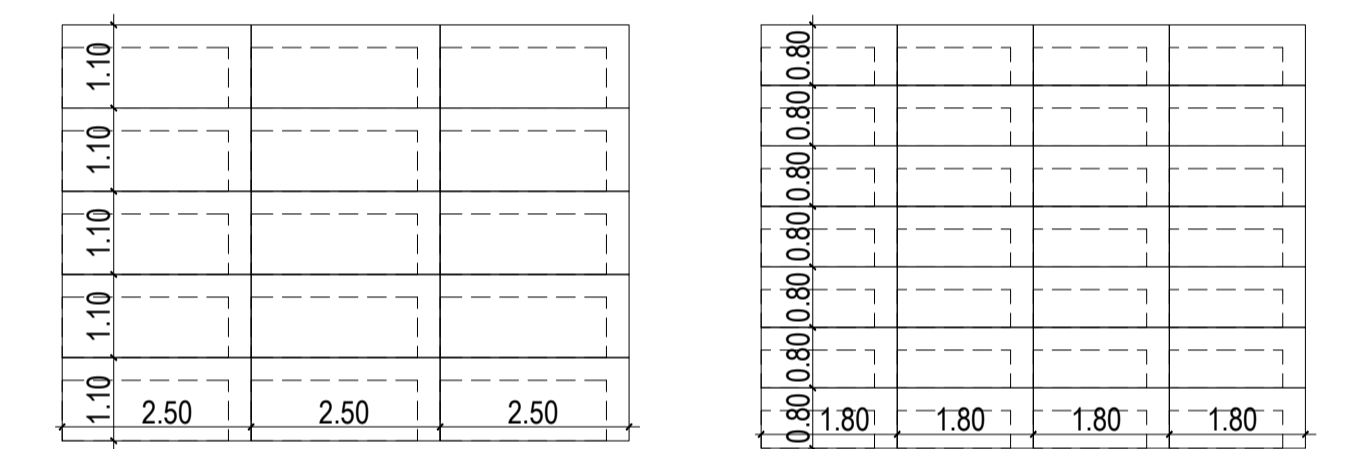
PLANIMETRIA GENERALE DI PROGETTO scala 1:200

- LEGENDA**
- cappelle di famiglia
 - tombe interrate a giardino
 - loculi (colombari)
 - ossari
 - urne cinerarie
 - campo per inumazioni
 - campo ad inumazione per inconsunti (mineralizzazione)
 - ossario-cinerario comune
 - giardino delle rimembranze
 - locali tecnici e servizi
 - cunicolo interrato d'accesso alle tombe a giardino
 - tombe a giardino servite da cunicolo interrato
 - edifici con varie destinazioni
 - A** portico d'ingresso
 - B** deposito mortuario, sala autoptica
 - C** cappella sepolture sacerdoti
 - D** ossario comune non più utilizzato
 - E** cappella per funzioni religiose
 - punto acqua
 - P1 - punto acqua localizzato al 1° piano
 - raccolta rifiuti
 - lapide commemorativa
 - estintore
 - fascia di rispetto cimiteriale

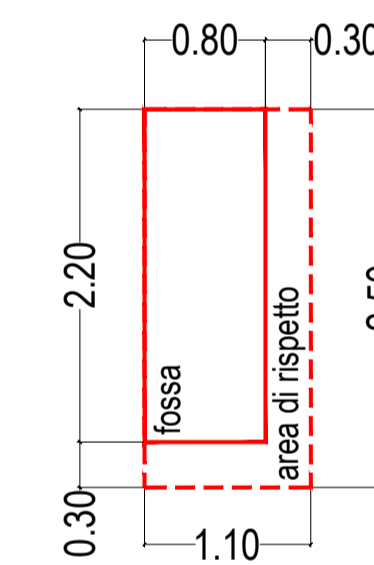


PLANIMETRIA GENERALE DI PROGETTO scala 1:500

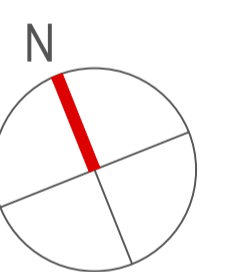
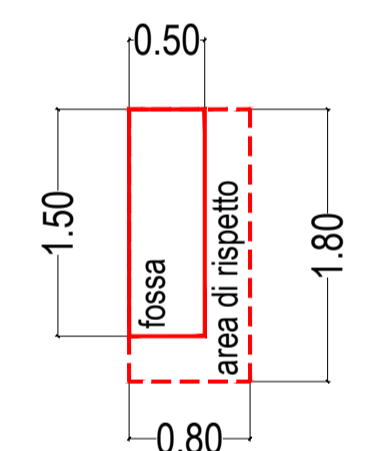
SCHEMA DISTRIBUTIVO DELLE SEPOLTURE AD INUMAZIONE IN PREVISIONE



fossa per inumazione di cadaveri di persone di oltre dieci anni di età (art. 15 comma 5 R.R. n.6/2004) dim. 2.20 x 0.80 m



fossa per inumazione di cadaveri di bambini di età inferiore ai dieci anni (art. 15 comma 6 R.R. n.6/2004) dim. 1.50 x 0.50 m



lab4
architettura_ingegneria

marco minelli architetto

comune BRUSAPORTO
provincia BERGAMO
committente COMUNE DI BRUSAPORTO
oggetto PIANO CIMITERIALE COMUNALE
tavola

04

PROGETTO
scala 1:500, 1:200
data MARZO 2018
modifiche
archivio 20170427
co-progettista MATTEO RIVA ARCHITETTO

marco minelli architetto

via don luigi palazzolo 21
24122 bersano
+39 035 3133652
minelli@marcoarchitetto.it
marco minelli architetto
p. IVA 02933510162