



BRUSAPORTO

NOTA INTEGRATIVA AL BILANCIO DI PREVISIONE 2022/2024

INTRODUZIONE

Signori Consiglieri,

in relazione a quanto previsto dall'art. 11 c. 1 e 3 del Decreto Legislativo 118 del 23.06.2011, dall'art. 151 c. 3 e dal vigente Regolamento di Contabilità, la Giunta Comunale predispone e presenta all'esame ed approvazione del Consiglio Comunale il bilancio di previsione per gli esercizi 2022/2024, corredato della presente "Nota integrativa al bilancio di previsione".

La finalità principale del bilancio di previsione è quella di esporre in maniera sistematica il reperimento e l'impiego delle risorse rappresentando il principale riferimento per l'allocazione, la gestione e il monitoraggio di entrate e spese con orizzonte triennale.

Il bilancio di previsione, predisposto sulla base delle disposizioni previste dall'articolo nr. 11 c. 3 del medesimo decreto, è composto da:

1. Previsioni delle entrate e delle spese di competenza e di cassa del primo esercizio
2. Previsioni delle entrate e delle spese di competenza per ciascuno degli esercizi successivi considerati nel bilancio di previsione
3. Quadro generale riassuntivo
4. Verifica degli equilibri

ed è corredato dai seguenti allegati obbligatori:

- a) il prospetto esplicativo del presunto risultato di amministrazione;
- b) il prospetto concernente la composizione, per missioni e programmi, del fondo pluriennale vincolato per ciascuno degli esercizi considerati nel bilancio di previsione;
- c) il prospetto concernente la composizione del fondo crediti di dubbia esigibilità per ciascuno degli esercizi considerati nel bilancio di previsione;
- d) la presente nota integrativa al bilancio di previsione;
- e) la relazione del collegio dei revisori dei conti.

La Nota Integrativa è un documento con il quale si completano ed arricchiscono le informazioni del bilancio di previsione e si integrano i dati quantitativi esposti negli schemi di bilancio al fine di rendere più chiara e significativa la lettura dello stesso.

In altre parole si può considerare il momento conclusivo del processo di programmazione e controllo e ne esplicita in termini descrittivi, dettagliati e prospettici l'andamento.

Si dà infine atto che:

- la formulazione delle previsioni è stata effettuata, per ciò che concerne la spesa, tenendo conto delle spese sostenute in passato, delle spese obbligatorie, di quelle consolidate e di quelle derivanti da obbligazioni già assunte in esercizi precedenti. Analogamente, per la parte di entrata, l'osservazione delle risultanze degli esercizi precedenti è stata alla base delle previsioni tenendo conto delle possibili variazioni e di quelle causate con la manovra di bilancio. In generale sono stati applicati tutti i principi contabili derivanti dalla nuova contabilità armonizzata attenendosi alla normativa vigente.
- l'Ente si avvale del sistema informativo integrato Sipal per la gestione del Bilancio di Previsione. Le procedure per la registrazione delle previsioni di Entrata e di Spesa sono conformi alle disposizioni e ai modelli previsti dalla vigente normativa.

SOMMARIO

INTRODUZIONE.....	2
ANALISI DELLE PREVISIONI.....	5
1 - PREVISIONI DI ENTRATA E DI SPESA.....	6
1.1 - PREVISIONI DEFINITIVE PER L'ESERCIZIO 2021.....	6
1.2 - PREVISIONI PER L'ESERCIZIO 2022.....	7
1.3 - PREVISIONI PER L'ESERCIZIO 2023.....	9
1.4 - PREVISIONI PER L'ESERCIZIO 2024.....	10
2 - ANDAMENTO PLURIENNALE DELLE PREVISIONI DI COMPETENZA.....	11
2.1 - ANALISI DELL'ENTRATA.....	11
TITOLO 1 - ENTRATE CORRENTI DI NATURA TRIBUTARIA, CONTRIBUTIVA E PEREQUATIVA.....	11
TITOLO 2 - TRASFERIMENTI CORRENTI.....	11
TITOLO 3 - ENTRATE EXTRATRIBUTARIE.....	11
TITOLO 4 - ENTRATE IN CONTO CAPITALE.....	11
TITOLO 5 - ENTRATE DA RIDUZIONE DI ATTIVITÀ FINANZIARIE.....	12
TITOLO 6 - ACCENSIONE DI PRESTITI.....	12
TITOLO 7 - ANTICIPAZIONI DA ISTITUTO TESORIERE/CASSIERE.....	12
TITOLO 9 - ENTRATE PER CONTO DI TERZI E PARTITE DI GIRO.....	12
2.2 - ANALISI DELLA SPESA.....	13
TITOLO 1 - SPESE CORRENTI.....	13
TITOLO 2 - SPESE IN CONTO CAPITALE.....	13
TITOLO 3 - SPESE PER INCREMENTO DI ATTIVITÀ FINANZIARIE.....	13
TITOLO 4 - RIMBORSO DI PRESTITI.....	13
TITOLO 5 - CHIUSURA ANTICIPAZIONI DA ISTITUTO TESORIERE/CASSIERE.....	14
TITOLO 7 - SPESE PER CONTO TERZI E PARTITE DI GIRO.....	14
3 - ANALISI DEL BUDGET PREVISIONALE DI COMPETENZA PER RESPONSABILE.....	15
3.1 - ANALISI DELL'ENTRATA.....	15
3.2 - ANALISI DELLA SPESA.....	15
ANALISI DELLA PROGRAMMAZIONE.....	16
4 - RISULTATO DI AMMINISTRAZIONE PRESUNTO.....	17
5 - ELENCO ANALITICO DELLE RISORSE ACCANTONATE.....	19
6 - ELENCO ANALITICO DELLE RISORSE VINCOLATE.....	20
7 - ELENCO ANALITICO DELLE RISORSE DESTINATE AGLI INVESTIMENTI.....	24
8 - FONDO PLURIENNALE VINCOLATO E SUO UTILIZZO.....	28
9 - ACCANTONAMENTI AL FONDO CREDITI DI DUBBIA ESIGIBILITÀ.....	30
10 - ACCANTONAMENTI AL FONDO DI RISERVA.....	31
11 - ACCANTONAMENTI AD ALTRI FONDI.....	32
12 - EQUILIBRI DI BILANCIO E DI CASSA.....	33
12.1 - EQUILIBRI DI BILANCIO.....	33
12.2 - PREVISIONE DI CASSA.....	35
13 - INDICATORI ECONOMICI.....	36
13.1 - GRADO DI AUTONOMIA FINANZIARIA.....	36
13.2 - PRESSIONE FISCALE LOCALE E RESTITUZIONE ERARIALE PRO-CAPITE.....	37
13.3 - GRADO DI RIGIDITÀ DEL BILANCIO.....	37
13.4 - GRADO DI RIGIDITÀ PRO-CAPITE.....	38
13.5 - COSTO DEL PERSONALE.....	39
APPROFONDIMENTI.....	40
14 - PROSPETTI COMPARATIVI DEL BILANCIO DI PREVISIONE.....	41
15 - TRIBUTI E TARIFFE.....	47

16 - REPERIMENTO E IMPIEGO DI RISORSE STRAORDINARIE.....	49
16.1 - ENTRATE STRAORDINARIE.....	49
16.2 - SPESE STRAORDINARIE.....	49
17 - ANDAMENTO E SOSTENIBILITÀ DELL'INDEBITAMENTO.....	49
18 - OPERE PUBBLICHE.....	50
18.1.....	50
SI RIMANDA AL PIANO TRIENNALE DELLE OPERE PUBBLICHE.....	50
18.2 - INVESTIMENTI IN CORSO DI REALIZZAZIONE E NON CONCLUSI.....	50
19 - ELENCO DEGLI ORGANISMI ED ENTI STRUMENTALI E SOCIETÀ CONTROLLATE E PARTECIPATE.....	52
CONCLUSIONI.....	53

ANALISI DELLE PREVISIONI

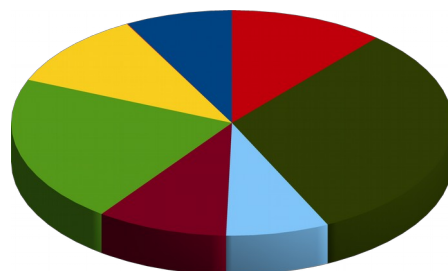
1 - PREVISIONI DI ENTRATA E DI SPESA

1.1 - PREVISIONI DEFINITIVE PER L'ESERCIZIO 2021

	ENTRATA					SPESA			
	Previsioni di competenza	Percentuale sul totale	Previsioni di Cassa	Percentuale sul totale		Previsioni di competenza	Percentuale sul totale	Previsioni di Cassa	Percentuale sul totale
Utilizzo Avanzo di Amm.ne	747.038,26	7,860%	0,00	0,000%	Disavanzo di Amm.ne	0,00	0,000%	0,00	0,000%
F.P.V. di parte corrente	4.968,92	0,050%	0,00	0,000%					
F.P.V. in c/capitale	1.028.762,76	10,830%	0,00	0,000%					
Titolo 1	2.014.802,53	21,200%	2.632.250,84	29,690%	Titolo 1	3.752.087,68	39,490%	4.117.795,70	41,640%
Titolo 2	914.980,65	9,630%	932.248,52	10,510%					
Titolo 3	718.778,66	7,560%	850.452,06	9,590%					
Titolo 4	2.992.200,00	31,490%	3.360.856,92	37,900%	Titolo 2	4.669.444,10	49,140%	4.607.523,85	46,590%
Titolo 5	0,00	0,000%	0,00	0,000%	Titolo 3	0,00	0,000%	0,00	0,000%
Titolo 6	0,00	0,000%	0,00	0,000%	Titolo 4	0,00	0,000%	0,00	0,000%
Titolo 7	0,00	0,000%	0,00	0,000%	Titolo 5	0,00	0,000%	0,00	0,000%
Titolo 9	1.080.164,57	11,370%	1.091.118,93	12,310%	Titolo 7	1.080.164,57	11,370%	1.164.246,27	11,770%
TOTALE	9.501.696,35	100,000%	8.866.927,27	100,000%	TOTALE	9.501.696,35	100,000%	9.889.565,82	100,000%

ENTRATA

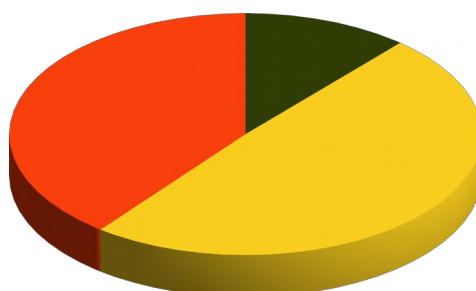
Previsioni Definitive di Competenza



- Utilizzo Avanzo di Amm.ne
- F.P.V. di parte corrente
- F.P.V. in c/capitale
- Titolo 1
- Titolo 2
- Titolo 3
- Titolo 4
- Titolo 5
- Titolo 6

SPESA

Previsioni Definitive di Competenza



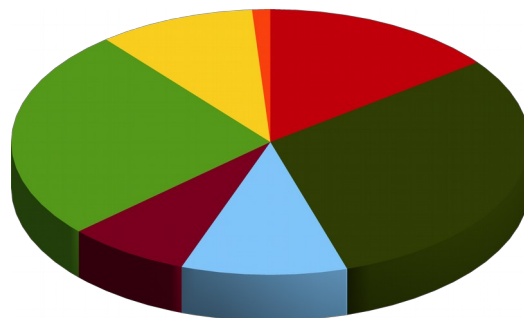
- Disavanzo di Amm.ne
- Titolo 1
- Titolo 2
- Titolo 3
- Titolo 4
- Titolo 5
- Titolo 7

1.2 - PREVISIONI PER L'ESERCIZIO 2022

	ENTRATA						SPESA								
	Previsioni di competenza	Percentuale sul totale	Residui presunti al 31/12/2021	Percentuale sul totale	Previsioni di Cassa	Percentuale sul totale	Previsioni di competenza	Percentuale sul totale	Residui presunti al 31/12/2021	Percentuale sul totale	Di cui già impegnato	Percentuale sul totale	Previsioni di Cassa	Percentuale sul totale	
Utilizzo Avanzo di Amm.ne	0,00	0,000%	0,00	0,000%	0,00	0,000%	Disav.di Amm.ne	0,00	0,000%	0,00	0,000%	0,00	0,000%	0,00	0,000%
F.P.V. di parte corrente	82.904,86	1,130%	0,00	0,000%	0,00	0,000%									
F.P.V. in c/capitale	719.159,92	9,810%	0,00	0,000%	0,00	0,000%									
Titolo 1	1.893.000,00	25,820%	1.025.443,37	60,880%	2.918.443,37	35,530%	Titolo 1	3.298.127,01	44,980%	723.672,40	38,150%	240.077,97	73,190%	3.910.689,80	45,920%
Titolo 2	562.750,00	7,680%	148.341,29	8,810%	711.091,29	8,660%									
Titolo 3	759.472,15	10,360%	197.063,23	11,700%	956.535,38	11,640%									
Titolo 4	2.234.700,00	30,480%	300.623,83	17,850%	2.535.323,83	30,860%	Titolo 2	2.953.859,92	40,290%	1.087.589,83	57,340%	87.932,61	26,810%	3.440.628,30	40,400%
Titolo 5	0,00	0,000%	0,00	0,000%	0,00	0,000%	Titolo 3	0,00	0,000%	0,00	0,000%	0,00	0,000%	0,00	0,000%
Titolo 6	0,00	0,000%	0,00	0,000%	0,00	0,000%	Titolo 4	0,00	0,000%	0,00	0,000%	0,00	0,000%	0,00	0,000%
Titolo 7	0,00	0,000%	0,00	0,000%	0,00	0,000%	Titolo 5	0,00	0,000%	0,00	0,000%	0,00	0,000%	0,00	0,000%
Titolo 9	1.080.164,57	14,730%	12.838,16	0,760%	1.093.002,73	13,310%	Titolo 7	1.080.164,57	14,730%	85.467,81	4,510%	0,00	0,000%	1.165.632,38	13,690%
TOTALE	7.332.151,50	100,000%	1.684.309,88	100,000%	8.214.396,60	100,000%	TOTALE	7.332.151,50	100,000%	1.896.730,04	100,000%	328.010,58	100,000%	8.516.950,48	100,000%

ENTRATA

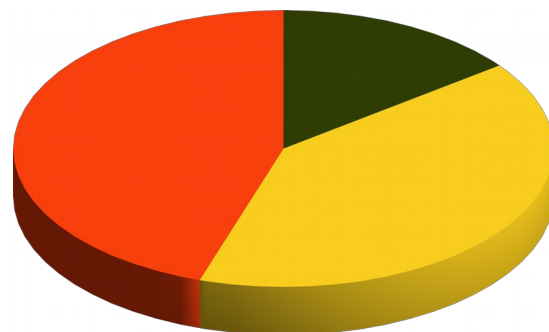
Previsioni di Competenza



- Utilizzo Avanzo di Amm.ne
- F.P.V. di parte corrente
- F.P.V. in c/capitale
- Titolo 1
- Titolo 2
- Titolo 3
- Titolo 4
- Titolo 5
- Titolo 6
- Titolo 7

SPESA

Previsioni di Competenza



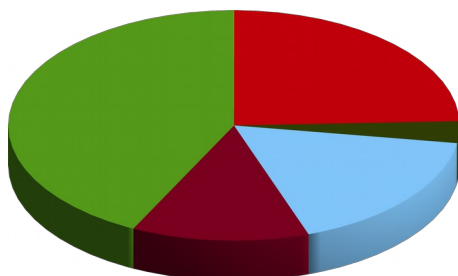
- Disav.di Amm.ne
- Titolo 1
- Titolo 2
- Titolo 3
- Titolo 4
- Titolo 5
- Titolo 7

1.3 - PREVISIONI PER L'ESERCIZIO 2023

ENTRATA			SPESA			
	Previsioni di competenza	Percentuale sul totale	Previsioni di competenza	Percentuale sul totale	Di cui già impegnato	Percentuale sul totale
Utilizzo Avanzo di Amm.ne	0,00	0,000%	Disavanzo di Amm.ne	0,00	0,00	0,000%
F.P.V. di parte corrente	0,00	0,000%				
F.P.V. in c/capitale	821,45	0,020%				
Titolo 1	1.887.000,00	42,630%	Titolo 1	3.211.222,15	123.730,71	100,000%
Titolo 2	562.750,00	12,710%				
Titolo 3	761.472,15	17,200%	Titolo 2	135.521,45	0,00	0,000%
Titolo 4	134.700,00	3,040%	Titolo 3	0,00	0,00	0,000%
Titolo 5	0,00	0,000%	Titolo 4	0,00	0,00	0,000%
Titolo 6	0,00	0,000%	Titolo 5	0,00	0,00	0,000%
Titolo 7	0,00	0,000%	Titolo 7	1.080.164,57	0,00	0,000%
Titolo 9	1.080.164,57	24,400%				
TOTALE	4.426.908,17	100,000%	TOTALE	4.426.908,17	123.730,71	100,000%

ENTRATA

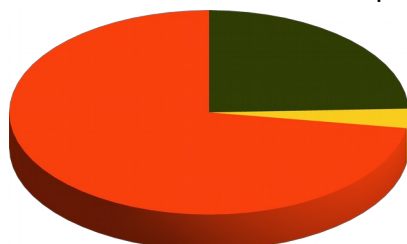
Previsioni di Competenza



- Utilizzo Avanzo di Amm.ne
- F.P.V. di parte corrente
- F.P.V. in c/capitale
- Titolo 1
- Titolo 2
- Titolo 3
- Titolo 4
- Titolo 5
- Titolo 6
- Titolo 7
- Titolo 9

SPESA

Previsioni di Competenza



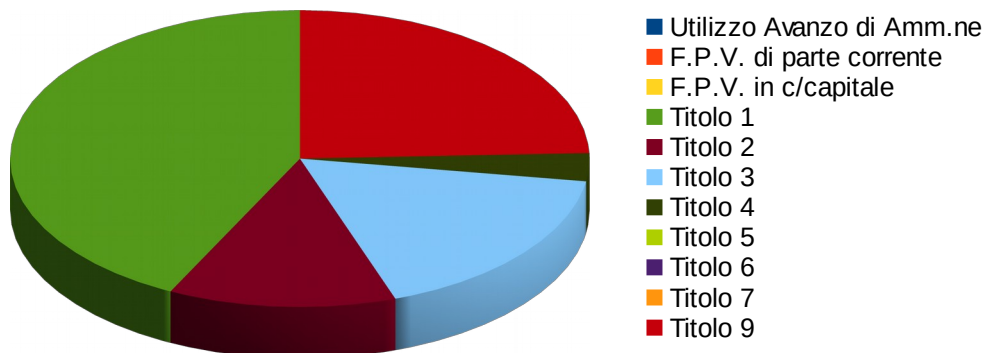
- Disavanzo di Amm.ne
- Titolo 1
- Titolo 2
- Titolo 3
- Titolo 4
- Titolo 5
- Titolo 7

1.4 - PREVISIONI PER L'ESERCIZIO 2024

ENTRATA			SPESA				
	Previsioni di competenza	Percentuale sul totale	Previsioni di competenza	Percentuale sul totale	Di cui già impegnato	Percentuale sul totale	
Utilizzo Avanzo di Amm.ne	0,00	0,000%	Disavanzo di Amm.ne	0,00	0,000%	0,00	0,000%
F.P.V. di parte corrente	0,00	0,000%					
F.P.V. in c/capitale	0,00	0,000%					
Titolo 1	1.887.000,00	42,630%	Titolo 1	3.211.222,15	72,550%	0,00	0,000%
Titolo 2	562.750,00	12,710%					
Titolo 3	761.472,15	17,200%	Titolo 2	134.700,00	3,040%	0,00	0,000%
Titolo 4	134.700,00	3,040%	Titolo 3	0,00	0,000%	0,00	0,000%
Titolo 5	0,00	0,000%	Titolo 4	0,00	0,000%	0,00	0,000%
Titolo 6	0,00	0,000%	Titolo 5	0,00	0,000%	0,00	0,000%
Titolo 7	0,00	0,000%	Titolo 7	1.080.164,57	24,400%	0,00	0,000%
Titolo 9	1.080.164,57	24,400%					
TOTALE	4.426.086,72	100,000%	TOTALE	4.426.086,72	100,000%	0,00	100,000%

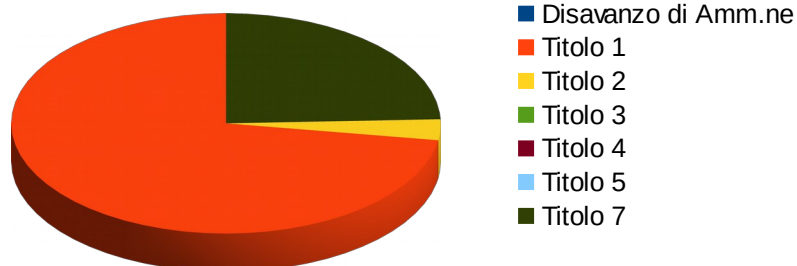
ENTRATA

Previsioni di Competenza



SPESA

Previsioni di Competenza



2 - ANDAMENTO PLURIENNALE DELLE PREVISIONI DI COMPETENZA

2.1 - ANALISI DELL'ENTRATA

TITOLO 1 - ENTRATE CORRENTI DI NATURA TRIBUTARIA, CONTRIBUTIVA E PEREQUATIVA

	2021	2022	2023	2024
Tipologia 0101 - Imposte tasse e proventi assimilati	2.014.802,53	1.893.000,00	1.887.000,00	1.887.000,00
Tipologia 0104 - Compartecipazioni di tributi	0,00	0,00	0,00	0,00
Tipologia 0301 - Fondi perequativi da Amministrazioni Centrali	0,00	0,00	0,00	0,00
Tipologia 0302 - Fondi perequativi dalla Regione o Provincia autonoma	0,00	0,00	0,00	0,00
TOTALE	2.014.802,53	1.893.000,00	1.887.000,00	1.887.000,00

TITOLO 2 - TRASFERIMENTI CORRENTI

	2021	2022	2023	2024
Tipologia 0101 - Trasferimenti correnti da Amministrazioni pubbliche	914.980,65	562.750,00	562.750,00	562.750,00
Tipologia 0102 - Trasferimenti correnti da Famiglie	0,00	0,00	0,00	0,00
Tipologia 0103 - Trasferimenti correnti da Imprese	0,00	0,00	0,00	0,00
Tipologia 0104 - Trasferimenti correnti da Istituzioni Sociali Private	0,00	0,00	0,00	0,00
Tipologia 0105 - Trasferimenti correnti dalla UE e dal Resto del Mondo	0,00	0,00	0,00	0,00
TOTALE	914.980,65	562.750,00	562.750,00	562.750,00

TITOLO 3 - ENTRATE EXTRATRIBUTARIE

	2021	2022	2023	2024
Tipologia 0100 - Vendita di beni e servizi e proventi derivanti dalla gestione dei beni	499.985,81	543.000,00	543.000,00	543.000,00
Tipologia 0200 - Proventi derivanti dall'attività di controllo e repressione delle irregolarità e degli illeciti	100,00	100,00	100,00	100,00
Tipologia 0300 - Interessi attivi	100,00	100,00	100,00	100,00
Tipologia 0400 - Altre entrate da redditi da capitale	0,00	0,00	0,00	0,00
Tipologia 0500 - Rimborsi e altre entrate correnti	218.592,85	216.272,15	218.272,15	218.272,15
TOTALE	718.778,66	759.472,15	761.472,15	761.472,15

TITOLO 4 - ENTRATE IN CONTO CAPITALE

	2021	2022	2023	2024
Tipologia 0100 - Tributi in conto capitale	0,00	0,00	0,00	0,00
Tipologia 0200 - Contributi agli investimenti	0,00	0,00	0,00	0,00
Tipologia 0300 - Altri trasferimenti in conto capitale	2.740.000,00	2.170.000,00	70.000,00	70.000,00
Tipologia 0400 - Entrate da alienazione di beni materiali e immateriali	0,00	0,00	0,00	0,00
Tipologia 0500 - Altre entrate in conto capitale	252.200,00	64.700,00	64.700,00	64.700,00
TOTALE	2.992.200,00	2.234.700,00	134.700,00	134.700,00

TITOLO 5 - ENTRATE DA RIDUZIONE DI ATTIVITÀ FINANZIARIE

	2021	2022	2023	2024
Tipologia 0100 - Alienazione di attività finanziarie	0,00	0,00	0,00	0,00
Tipologia 0200 - Riscossione crediti di breve termine	0,00	0,00	0,00	0,00
Tipologia 0300 - Riscossione crediti di medio-lungo termine	0,00	0,00	0,00	0,00
Tipologia 0400 - Altre entrate per riduzione di attività finanziarie	0,00	0,00	0,00	0,00
TOTALE	0,00	0,00	0,00	0,00

TITOLO 6 - ACCENSIONE DI PRESTITI

	2021	2022	2023	2024
Tipologia 0100 - Emissione di titoli obbligazionari	0,00	0,00	0,00	0,00
Tipologia 0200 - Accensione Prestiti a breve termine	0,00	0,00	0,00	0,00
Tipologia 0300 - Accensione Mutui e altri finanziamenti a medio lungo termine	0,00	0,00	0,00	0,00
Tipologia 0400 - Altre forme di indebitamento	0,00	0,00	0,00	0,00
TOTALE	0,00	0,00	0,00	0,00

TITOLO 7 - ANTICIPAZIONI DA ISTITUTO TESORIERE/CASSIERE

	2021	2022	2023	2024
Tipologia 0100 - Anticipazioni da istituto tesoriere/cassiere	0,00	0,00	0,00	0,00
TOTALE	0,00	0,00	0,00	0,00

TITOLO 9 - ENTRATE PER CONTO DI TERZI E PARTITE DI GIRO

	2021	2022	2023	2024
Tipologia 0100 - Entrate per partite di giro	565.164,57	565.164,57	565.164,57	565.164,57
Tipologia 0200 - Entrate per conto terzi	515.000,00	515.000,00	515.000,00	515.000,00
TOTALE	1.080.164,57	1.080.164,57	1.080.164,57	1.080.164,57

2.2 - ANALISI DELLA SPESA**TITOLO 1 - SPESE CORRENTI**

	2021	2022	2023	2024
Macrogregato 101 - Redditi da lavoro dipendente	674.279,58	850.238,36	767.774,51	767.774,51
Macrogregato 102 - Imposte e tasse a carico dell'ente	59.078,49	65.003,01	64.562,00	64.562,00
Macrogregato 103 - Acquisto di beni e servizi	2.003.540,95	1.715.898,40	1.708.898,40	1.708.898,40
Macrogregato 104 - Trasferimenti correnti	570.954,92	453.551,44	456.551,44	456.551,44
Macrogregato 107 - Interessi passivi	0,00	0,00	0,00	0,00
Macrogregato 108 - Altre spese per redditi da capitale	0,00	0,00	0,00	0,00
Macrogregato 109 - Rimborsi e poste correttive delle entrate	10.300,00	22.300,00	22.300,00	22.300,00
Macrogregato 110 - Altre spese correnti	433.933,74	191.135,80	191.135,80	191.135,80
TOTALE	3.752.087,68	3.298.127,01	3.211.222,15	3.211.222,15

TITOLO 2 - SPESE IN CONTO CAPITALE

	2021	2022	2023	2024
Macrogregato 201 - Tributi in conto capitale a carico dell'ente	0,00	0,00	0,00	0,00
Macrogregato 202 - Investimenti fissi lordi e acquisto di terreni	3.750.402,15	2.940.285,55	124.171,45	123.350,00
Macrogregato 203 - Contributi agli investimenti	8.079,45	2.000,00	2.000,00	2.000,00
Macrogregato 204 - Altri trasferimenti in conto capitale	0,00	0,00	0,00	0,00
Macrogregato 205 - Altre spese in conto capitale	910.962,50	11.574,37	9.350,00	9.350,00
TOTALE	4.669.444,10	2.953.859,92	135.521,45	134.700,00

TITOLO 3 - SPESE PER INCREMENTO DI ATTIVITÀ FINANZIARIE

	2021	2022	2023	2024
Macrogregato 301 - Acquisizioni di attività finanziarie	0,00	0,00	0,00	0,00
Macrogregato 302 - Concessione crediti di breve termine	0,00	0,00	0,00	0,00
Macrogregato 303 - Concessione crediti di medio-lungo termine	0,00	0,00	0,00	0,00
Macrogregato 304 - Altre spese per incremento di attività finanziarie	0,00	0,00	0,00	0,00
TOTALE	0,00	0,00	0,00	0,00

TITOLO 4 - RIMBORSO DI PRESTITI

	2021	2022	2023	2024
Macrogregato 401 - Rimborso di titoli obbligazionari	0,00	0,00	0,00	0,00
Macrogregato 402 - Rimborso prestiti a breve termine	0,00	0,00	0,00	0,00
Macrogregato 403 - Rimborso mutui e altri finanziamenti a medio lungo termine	0,00	0,00	0,00	0,00
Macrogregato 404 - Rimborso di altre forme di indebitamento	0,00	0,00	0,00	0,00
TOTALE	0,00	0,00	0,00	0,00

TITOLO 5 - CHIUSURA ANTICIPAZIONI DA ISTITUTO TESORIERE/CASSIERE

	<i>2021</i>	<i>2022</i>	<i>2023</i>	<i>2024</i>
Macrogregato 501 - Chiusura Anticipazioni ricevute da istituto tesoriere/cassiere	0,00	0,00	0,00	0,00
TOTALE	0,00	0,00	0,00	0,00

TITOLO 7 - SPESE PER CONTO TERZI E PARTITE DI GIRO

	<i>2021</i>	<i>2022</i>	<i>2023</i>	<i>2024</i>
Macrogregato 701 - Uscite per partite di giro	565.164,57	565.164,57	565.164,57	565.164,57
Macrogregato 702 - Uscite per conto terzi	515.000,00	515.000,00	515.000,00	515.000,00
TOTALE	1.080.164,57	1.080.164,57	1.080.164,57	1.080.164,57

3 - ANALISI DEL BUDGET PREVISIONALE DI COMPETENZA PER RESPONSABILE

3.1 - ANALISI DELL'ENTRATA

	2021	2022	2023	2024
NESSUN RESP. DI SERVIZIO				
NESSUN RESP. DI SERVIZIO	16.348,17	0,00	0,00	0,00
Totale NESSUN RESP. DI SERVIZIO	16.348,17	0,00	0,00	0,00
Resp. di Servizio PIAZZALUNGA MONICA				
Resp. di Capitolo PIAZZALUNGA MONICA	8.597.358,39	6.641.851,50	3.736.608,17	3.735.786,72
Totale Resp. di Servizio PIAZZALUNGA MONICA	8.597.358,39	6.641.851,50	3.736.608,17	3.735.786,72
Resp. di Servizio BUA ROSARIO				
Resp. di Capitolo PIAZZALUNGA MONICA	101.157,38	104.000,00	104.000,00	104.000,00
Resp. di Capitolo BUA ROSARIO	333.532,41	335.500,00	335.500,00	335.500,00
Totale Resp. di Servizio BUA ROSARIO	434.689,79	439.500,00	439.500,00	439.500,00
Resp. di Servizio BREVI ANTONIO FEDERICO				
Resp. di Capitolo PIAZZALUNGA MONICA	10.100,00	10.100,00	10.100,00	10.100,00
Resp. di Capitolo BREVI ANTONIO FEDERICO	443.200,00	240.700,00	240.700,00	240.700,00
Totale Resp. di Servizio BREVI ANTONIO FEDERICO	453.300,00	250.800,00	250.800,00	250.800,00
TOTALE	9.501.696,35	7.332.151,50	4.426.908,17	4.426.086,72

3.2 - ANALISI DELLA SPESA

	2021	2022	2023	2024
NESSUN RESP. DI SERVIZIO				
NESSUN RESP. DI SERVIZIO	0,00	0,00	0,00	0,00
Resp. di Capitolo BREVI ANTONIO FEDERICO	0,00	0,00	0,00	0,00
Totale NESSUN RESP. DI SERVIZIO	0,00	0,00	0,00	0,00
Resp. di Servizio PIAZZALUNGA MONICA				
Resp. di Capitolo PIAZZALUNGA MONICA	1.987.587,84	1.923.790,99	1.847.771,88	1.847.771,88
Totale Resp. di Servizio PIAZZALUNGA MONICA	1.987.587,84	1.923.790,99	1.847.771,88	1.847.771,88
Resp. di Servizio BUA ROSARIO				
Resp. di Capitolo PIAZZALUNGA MONICA	256.221,38	250.000,00	250.000,00	250.000,00
Resp. di Capitolo BUA ROSARIO	1.244.822,90	1.069.099,84	1.071.099,84	1.071.099,84
Resp. di Capitolo BREVI ANTONIO FEDERICO	20.000,00	26.885,75	20.000,00	20.000,00
Totale Resp. di Servizio BUA ROSARIO	1.521.044,28	1.345.985,59	1.341.099,84	1.341.099,84
Resp. di Servizio BREVI ANTONIO FEDERICO				
Resp. di Capitolo PIAZZALUNGA MONICA	278.000,00	283.000,00	283.000,00	283.000,00
Resp. di Capitolo BREVI ANTONIO FEDERICO	5.715.064,23	3.779.374,92	955.036,45	954.215,00
Totale Resp. di Servizio BREVI ANTONIO FEDERICO	5.993.064,23	4.062.374,92	1.238.036,45	1.237.215,00
TOTALE	9.501.696,35	7.332.151,50	4.426.908,17	4.426.086,72

ANALISI DELLA PROGRAMMAZIONE

4 - RISULTATO DI AMMINISTRAZIONE PRESUNTO

4.1 - DETERMINAZIONE DEL RISULTATO DI AMMINISTRAZIONE PRESUNTO

Risultato di amministrazione iniziale dell'esercizio 2021	+	1.131.096,77
Fondo pluriennale vincolato iniziale dell'esercizio 2021	+	1.033.731,68
Entrate già accertate nell'esercizio 2021	+	48.649,94
Uscite già impegnate nell'esercizio 2021	-	1.098.558,93
Riduzioni dei residui attivi già verificatesi nell'esercizio 2021	-	0,00
Incremento dei residui attivi già verificatesi nell'esercizio 2021	+	0,00
Riduzioni dei residui passivi già verificatesi nell'esercizio 2021	+	0,00
Risultato di amministrazione dell'esercizio 2021 alla data di redazione del bilancio di previsione dell'anno 2022	=	1.114.919,46
Entrate che prevedo di accertare per il restante periodo dell'esercizio 2021	+	0,00
Spese che prevedo di impegnare per il restante periodo dell'esercizio 2021	-	0,00
Riduzione dei residui attivi, presunta per il restante periodo dell'esercizio 2021	-	0,00
Incremento dei residui passivi, presunto per il restante periodo dell'esercizio 2021	+	0,00
Riduzione dei residui passivi, presunta per il restante periodo dell'esercizio 2021	+	0,00
Fondo pluriennale vincolato finale presunto dell'esercizio 2021	-	802.064,78
Risultato di amministrazione presunto al 31/12/2021	=	312.854,68

4.2 - COMPOSIZIONE DEL RISULTATO DI AMMINISTRAZIONE PRESUNTO

Fondo Crediti di Dubbia Esigibilità al 31 Dicembre 2021	167.474,04
Fondo anticipazioni liquidità	0,00
Fondo perdite società partecipate	0,00
Fondo Contenzioso	0,00
Altri accantonamenti	39.158,82
Totale Parte Accantonata	206.632,86
Vincoli derivanti da leggi e dai principi contabili	88.947,48
Vincoli derivanti da trasferimenti	0,00
Vincoli derivanti dalla contrazione di mutui	0,00
Vincoli formalmente attribuiti dall'Ente	0,00
Altri Vincoli	0,00
Totale Parte Vincolata	88.947,48
Totale Parte Destinata agli investimenti	8.693,99
Totale Parte Disponibile	8.580,35

4.3 - UTILIZZO QUOTE VINCOLATE DEL RISULTATO DI AMMINISTRAZIONE PRESUNTO

Utilizzo vincoli derivanti da leggi e dai principi contabili	0,00
Utilizzo vincoli derivanti da trasferimenti	0,00
Utilizzo vincoli derivanti dalla contrazione di mutui	0,00
Utilizzo vincoli formalmente attribuiti dall'ente	0,00
Utilizzo altri vincoli	0,00
Totale utilizzo avanzo di amministrazione presunto	

5 - ELENCO ANALITICO DELLE RISORSE ACCANTONATE

Capitolo di Spesa	Descrizione	Risorse accantonate al 01/01/2021	Risorse accantonate applicate al bilancio dell'eser. 2021 (con segno -)	Risorse accantonate stanziare nella spesa del bilancio dell'eser. 2021	Variazione accantonamenti che si prevede di effettuare in sede di rendiconto 2021 (con segno +/-)	Risorse accantonate nel risultato di amministrazione presunto al 31/12/2021	Risorse accantonate presunte al 31/12/2021 applicate al primo eser. del bilancio di previsione
		(a)	(b)	(c)	(d)	(e)=(a)+(b)+(c)+(d)	(f)
	Fondo anticipazioni di liquidità:						
	Totale Accantonamento - Fondo anticipazioni di liquidità:	0,00	0,00	0,00	0,00	0,00	0,00
	Fondo perdite società partecipate:						
	Totale Accantonamento - Fondo perdite società partecipate:	0,00	0,00	0,00	0,00	0,00	0,00
	Fondo contenzioso:						
	Totale Accantonamento - Fondo contenzioso:	0,00	0,00	0,00	0,00	0,00	0,00
	Fondo crediti di dubbia esigibilità:						
158/0	FONDO CREDITI DI DUBBIA ESIGIBILITA'	197.474,04	-50.000,00	20.000,00	0,00	167.474,04	0,00
	Totale Accantonamento - Fondo crediti di dubbia esigibilità:	197.474,04	-50.000,00	20.000,00	0,00	167.474,04	0,00
	Altri accantonamenti:						
	ADDIZIONALE IRPE NON INCASSATA	100.000,00	-100.000,00	0,00	0,00	0,00	0,00
	ONERI DA RIMBORSARE OTTAGONO 104.149,32 CAPRA 41.703,84 FG3 3.706,16	149.559,32	-149.559,32	0,00	0,00	0,00	0,00
10/0	INDENNITA' DI CARICA AI MEMBRI DEL CONSIGLIO	3.275,52	0,00	1.310,00	0,00	4.585,52	0,00
2166/0	FONDO ARRETRATI CONTRATTO	20.000,00	0,00	0,00	0,00	20.000,00	0,00
3606/0	ELIMINAZIONE BARRIERE ARCHITETTONICHE	11.113,22	-9.570,03	9.570,03	0,00	11.113,22	0,00
3610/1	FONDO AREE VERDI (ART. 43 COMMA 2 BIS 1, L.R. 12/05	48,19	0,00	3.411,89	0,00	3.460,08	0,00
	Totale Accantonamento - Altri accantonamenti:	283.996,25	-259.129,35	14.291,92	0,00	39.158,82	0,00
	TOTALE:	481.470,29	-309.129,35	34.291,92	0,00	206.632,86	0,00

	TRASFERIMENTO STATALE	253/0	REALIZZAZIONE NUOVA ROTATORIA VIA PER SERIATE	1.149,59	0,00	1.149,59	0,00	0,00	0,00	0,00	0,00
2009/0	FONDO DI SOLIDARIETA' ALIMENTARE	157/0	BUONI ALIMENTARI FINANZIATI DA TRASFERIMENTO ERARIALE	0,00	23.402,33	23.402,33	0,00	0,00	0,00	0,00	0,00
2010/0	CONTRIBUTO DA MINISTERO ART. 115 DL 18 DEL 17/3/2020 - SANIFICAZIONE LOCALI E MEZZI EMERGENZA COVID	53/24	ART. 115 DL 18 DEL 17/3/2020 - SANIFICAZIONE LOCALI E MEZZI EMERGENZA COVID 19 FINANZIATI DA TRASFER	3.760,84	0,00	3.760,84	0,00	0,00	0,00	0,00	0,00
2011/0	CONTRIBUTO DA MINISTERO ART. 114 DL 18 DEL 17/3/2020 - ACQUISTO DPI E STRAORDINARI POLIZIA LOCALE CO	64/0	ART. 114 DL 18 DEL 17/3/2020 - TRASFERIMENTO UNIONE PER COVID 19	0,00	0,00	0,00	0,00	0,00	0,00	0,00	0,00
2012/0	TRASFERIMENTO ART 105 DL 34/2020 (DL RILANCIO) - FINANZIAMENTO DEI CENTRI ESTIVI 2020 E CONTRASTO AL	93/7	TRASFERIMENTI SCUOLA MATERNA PARROCHIALE PER ORGANIZZAZIONE BABY CRE A SEGUITO DELL'EMERGENZA COVID	0,00	13.087,13	13.087,13	0,00	0,00	0,00	0,00	0,00
2013/0	TRASFERIMENTO ART 106 DL 34/2020 (DL RILANCIO) - FONDO PER L'ESERCIZIO DELLE FUNZIONI FONDAMENTALI D		FUNZIONI FONDAMENTALI	0,00	108.072,23	108.072,23	0,00	0,00	0,00	0,00	0,00
2014/0	TRASFERIMENTO ART 112 DL 34/2020 (DL RILANCIO) - FONDO COMUNI RICADENTI NEI TERRITORI DELLE PROVINCE		FONDO ART 112	88.643,08	0,00	88.643,08	0,00	0,00	0,00	0,00	0,00
2015/0	EMERGENZA COVID CONTRIBUTO DA MINISTERO DM 267	122/4	EMERGENZA COVID CONTRIBUTO DA MINISTERO DM 267	1,90	4.602,44	4.604,34	0,00	0,00	0,00	0,00	0,00

	DEL 4/06/2020 - ACQUISTO LIBRI BIBLIOTECA		DEL 4/06/2020 - ACQUISTO LIBRI BIBLIOTECA								
2016/0	EMERGENZA COVID CONTRIBUTO DA MINISTERO ADEGUAMENTO E ADATTAMENTO FUNZIONALE DEGLI SPAZI E DELLE AUL	232/2	EMERGENZA COVID CONTRIBUTO DA MINISTERO ADEGUAMENTO E ADATTAMENTO FUNZIONALE DEGLI SPAZI E DELLE AUL	0,00	0,00	0,00	0,00	0,00	0,00	0,00	0,00
4364/0	TRASFERIMENTO REGIONALE ART. 1 L.R. 9 DEL 4/5/2020	254/0	ASFALFI E OPERE STRADALI FINANZIATI DA TRASFERIMENTO REGIONALE ART. 1 L.R. 9 DEL 4/5/2020	0,00	0,00	0,00	0,00	0,00	0,00	0,00	0,00
			Totale vincoli derivanti da trasferimenti:	93.555,41	149.164,13	242.719,54	0,00	0,00	0,00	0,00	0,00
			Vincoli derivanti da finanziamenti:								
			Totale vincoli derivanti da finanziamenti:	0,00	0,00	0,00	0,00	0,00	0,00	0,00	0,00
			Vincoli formalmente attribuiti dall'Ente:								
			Totale vincoli formalmente attribuiti dall'Ente:	0,00	0,00	0,00	0,00	0,00	0,00	0,00	0,00
			Altri vincoli:								
			Totale altri vincoli:	0,00	0,00	0,00	0,00	0,00	0,00	0,00	0,00
			TOTALE:	188.655,89	149.164,13	248.872,54	0,00	0,00	0,00	88.947,48	0,00

Totale quote accantonate riguardanti le risorse vincolate da legge (i/1)	0,00
Totale quote accantonate riguardanti le risorse vincolate da trasferimenti (i/2)	0,00
Totale quote accantonate riguardanti le risorse vincolate da finanziamenti (i/3)	0,00
Totale quote accantonate riguardanti le risorse vincolate dall'ente (i/4)	0,00
Totale quote accantonate riguardanti le risorse vincolate da altro (i/5)	0,00

Totale quote accantonate riguardanti le risorse vincolate ($i = i/1 + i/2 + i/3 + i/4 + i/5$)	0,00
Totale risorse vincolate da legge al netto di quelle che sono state oggetto di accantonamenti ($l/1 = h/1 - i/1$)	88.947,48
Totale risorse vincolate da trasferimenti al netto di quelle che sono state oggetto di accantonamenti ($l/2 = h/2 - i/2$)	0,00
Totale risorse vincolate da finanziamenti al netto di quelle che sono state oggetto di accantonamenti ($l/3 = h/3 - i/3$)	0,00
Totale risorse vincolate dall'Ente al netto di quelle che sono state oggetto di accantonamenti ($l/4 = h/4 - i/4$)	0,00
Totale risorse vincolate da altro al netto di quelle che sono state oggetto di accantonamenti ($l/5 = h/5 - i/5$)	0,00
Totale risorse vincolate al netto di quelle che sono state oggetto di accantonamenti ($l = h - i$) (1)	88.947,48

7 - ELENCO ANALITICO DELLE RISORSE DESTINATE AGLI INVESTIMENTI

Capitolo di Entrata	Descrizione	Capitolo di Spesa	Descrizione	Risorse destinate agli investimenti al 01/01/2021	Entrate destinate agli investimenti accertate nell'eser. 2021 (dato presunto)	Impegni eser. 2021 finanziati da entrate destinate accertate nell'eser. o da quote destinate del risultato di amministrazione (dati presunti)	F.P.V. al 31/12/2021 finanziato da entrate destinate accertate nell'eser. o da quote destinate del risultato di amministrazione	Cancellazione di residui attivi costituiti da risorse destinate agli investimenti o eliminazione della destinazione su quote del risultato di amministrazione (+) e cancellazione di residui passivi da risorse destinate agli investimenti (-) (gestione dei residui)	Risorse destinate agli investimenti nel risultato di amministrazione presunto al 31/12/2021	Risorse destinate agli investimenti nel risultato presunto al 31/12/2021 applicate al primo eser. Del bilancio di previsione
				(a)	(b)	(c)	(d)	(e)	(f)=(a)+(b)-(c)-(d)-(e)	(g)
5/2	AVANZO VINCOLATO	249/0	REALIZZAZIONE NUOVI SPOGLIATOI PALESTRA COMUNALE	0,00	0,00	0,00	0,00	0,00	0,00	0,00
5/2	AVANZO VINCOLATO	255/0	INTERVENTI DI MANUTENZIONE STRAORDINARIA SISTEMA INTEGRATO MENSA BIBLIOTECA	2.500,00	0,00	0,00	0,00	0,00	2.500,00	0,00
5/3	AVANZO DESTINATO AGLI INVESTIMENTI	225/0	MANUTENZIONE STRAORDINARIA CENTRO SPORTIVO COMUNALE	2.723,18	0,00	1.237,08	0,00	0,00	1.486,10	0,00
5/3	AVANZO DESTINATO AGLI INVESTIMENTI	234/0	MANUTENZIONE STRAORDINARIA EDIFICIO COMUNALE	554,30	0,00	0,00	0,00	0,00	554,30	0,00

5/3	AVANZO DESTINATO AGLI INVESTIMENTI	249/0	REALIZZAZIONE NUOVI SPOGLIATOI PALESTRA COMUNALE	0,00	0,00	0,00	0,00	0,00	0,00	0,00
5/3	AVANZO DESTINATO AGLI INVESTIMENTI	257/0	INTERVENTI DI MANUTENZIONE STRAORDINARIA PARCO DEL MERCATO	179,61	0,00	0,00	0,00	0,00	179,61	0,00
2016/0	EMERGENZA COVID CONTRIBUTO DA MINISTERO ADEGUAMENTO E ADATTAMENTO FUNZIONALE DEGLI SPAZI E DELLE AUL	232/2	EMERGENZA COVID CONTRIBUTO DA MINISTERO ADEGUAMENTO E ADATTAMENTO FUNZIONALE DEGLI SPAZI E DELLE AUL	0,00	0,00	0,00	0,00	0,00	0,00	0,00
4354/0	PROVENTI DA MONETIZZAZIONI	238/0	MANUTENZIONE STRAORDINARIA STRADE COMUNALI	9.142,26	14.632,34	23.774,60	0,00	0,00	0,00	0,00
4355/0	ONERI DI URBANIZZAZIONE PRIMARIA	232/0	MANUTENZIONE STRAORDINARIA PLESSO SCOLASTICO	0,00	0,00	0,00	0,00	0,00	0,00	0,00
4355/0	ONERI DI URBANIZZAZIONE PRIMARIA	234/	MANUTENZIONE STRAORDINARIA EDIFICIO COMUNALE	0,00	0,00	0,00	0,00	0,00	0,00	0,00
4355/0	ONERI DI URBANIZZAZIONE PRIMARIA	238/0	MANUTENZIONE STRAORDINARIA STRADE COMUNALI	3.958,48	0,00	0,00	0,00	0,00	3.958,48	0,00
4355/0	ONERI DI URBANIZZAZIONE PRIMARIA	238/0	MANUTENZIONE STRAORDINARIA STRADE COMUNALI	0,00	0,00	0,00	0,00	0,00	0,00	0,00
4355/0	ONERI DI URBANIZZAZIONE PRIMARIA	257/0	INTERVENTI DI MANUTENZIONE STRAORDINARIA PARCO DEL MERCATO	0,00	0,00	0,00	0,00	0,00	0,00	0,00
4356/0	ONERI DI URBANIZZAZIONE SECONDARIA	225/1	INTERVENTI EFFICIENTAMENTO ENERGETICO E SVILUPPO SOSTENIBILE FINANZIATI DA TRASFERIMENTO	0,00	50.708,58	44.617,78	0,00	6.090,80	0,00	0,00

			MINISTERIAL							
4356/0	ONERI DI URBANIZZAZIONE SECONDARIA	257/0	INTERVENTI DI MANUTENZIONE STRAORDINARIA PARCO DEL MERCATO	0,00	0,00	0,00	0,00	0,00	0,00	0,00
4357/0	SANZIONI VIOLAZIONI EDILIZIE	238/0	MANUTENZIONE STRAORDINARIA STRADE COMUNALI	0,00	43.565,98	43.565,98	0,00	0,00	0,00	0,00
4357/0	SANZIONI VIOLAZIONI EDILIZIE	257/0	INTERVENTI DI MANUTENZIONE STRAORDINARIA PARCO DEL MERCATO	15,50	0,00	0,00	0,00	0,00	15,50	0,00
4357/0	SANZIONI VIOLAZIONI EDILIZIE	258/0	INTERVENTI DI MANUTENZIONE STRAORDINARIA SU AREE VERDI COMUNALI	0,00	0,00	0,00	0,00	0,00	0,00	0,00
4358/0	COSTO DI COSTRUZIONE	251/0	QUOTA AMMORTAMENTO INTERVENTI ATES	0,00	61.054,47	56.035,10	0,00	5.019,37	0,00	0,00
4358/0	COSTO DI COSTRUZIONE	257/0	INTERVENTI DI MANUTENZIONE STRAORDINARIA PARCO DEL MERCATO	0,00	0,00	0,00	0,00	0,00	0,00	0,00
			TOTALE:	19.073,33	169.961,37	169.230,54	0,00	11.110,17	8.693,99	0,00

Totale quote accantonate nel risultato di amministrazione presunto riguardanti le risorse destinate agli investimenti	0,00
Totale risorse destinate nel risultato di amministrazione presunto al netto di quelle che sono state oggetto di accantonamenti (1)	8.693,99

8 - FONDO PLURIENNALE VINCOLATO E SUO UTILIZZO

	<i>F.P.V.</i>	<i>Utilizzo 2022</i>	<i>Utilizzo 2023</i>	<i>Utilizzo 2024</i>	<i>Utilizzo 2025</i>	<i>Utilizzo 2026</i>	<i>Utilizzi successivi</i>
Titolo 1 - Spese correnti							
Macroaggregato 101 - Redditi da lavoro dipendente	82.463,85	82.463,85	0,00	0,00	0,00	0,00	0,00
Macroaggregato 102 - Imposte e tasse a carico dell'ente	441,01	441,01	0,00	0,00	0,00	0,00	0,00
Totale Titolo 1	82.904,86	0,00	0,00	0,00	0,00	0,00	0,00
Titolo 2 - Spese in conto capitale							
Macroaggregato 202 - Investimenti fissi lordi e acquisto di terreni	268.775,57	716.935,55	821,45	0,00	0,00	0,00	0,00
Macroaggregato 205 - Altre spese in conto capitale	0,00	1.402,92	0,00	0,00	0,00	0,00	0,00
Totale Titolo 2	268.775,57	801.243,33	821,45	0,00	0,00	0,00	0,00
Totale FPV 2021	351.680,43	801.243,33	821,45	0,00	0,00	0,00	0,00
Titolo 1 - Spese correnti							
Macroaggregato 101 - Redditi da lavoro dipendente	0,00		0,00	0,00	0,00	0,00	0,00
Macroaggregato 102 - Imposte e tasse a carico dell'ente	0,00		0,00	0,00	0,00	0,00	0,00
Totale Titolo 1	0,00		0,00	0,00	0,00	0,00	0,00
Titolo 2 - Spese in conto capitale							
Macroaggregato 202 - Investimenti fissi lordi e acquisto di terreni	0,00		0,00	0,00	0,00	0,00	0,00
Macroaggregato 205 - Altre spese in conto capitale	0,00		0,00	0,00	0,00	0,00	0,00
Totale Titolo 2	0,00		0,00	0,00	0,00	0,00	0,00
Totale FPV 2022	0,00		0,00	0,00	0,00	0,00	0,00
Titolo 1 - Spese correnti							
Macroaggregato 101 - Redditi da lavoro dipendente	0,00			0,00	0,00	0,00	0,00
Macroaggregato 102 - Imposte e tasse a carico dell'ente	0,00			0,00	0,00	0,00	0,00
Totale Titolo 1	0,00			0,00	0,00	0,00	0,00

Titolo 2 - Spese in conto capitale							
Macroaggregato 202 - Investimenti fissi lordi e acquisto di terreni	0,00			0,00	0,00	0,00	0,00
Macroaggregato 205 - Altre spese in conto capitale	0,00			0,00	0,00	0,00	0,00
Totale Titolo 2	0,00			0,00	0,00	0,00	0,00
Totale FPV 2023	0,00			0,00	0,00	0,00	0,00
Titolo 1 - Spese correnti							
Macroaggregato 101 - Redditi da lavoro dipendente	0,00				0,00	0,00	0,00
Macroaggregato 102 - Imposte e tasse a carico dell'ente	0,00				0,00	0,00	0,00
Totale Titolo 1	0,00				0,00	0,00	0,00
Titolo 2 - Spese in conto capitale							
Macroaggregato 202 - Investimenti fissi lordi e acquisto di terreni	0,00				0,00	0,00	0,00
Macroaggregato 205 - Altre spese in conto capitale	0,00				0,00	0,00	0,00
Totale Titolo 2	0,00				0,00	0,00	0,00
Totale FPV 2024	0,00				0,00	0,00	0,00

9 -ACCANTONAMENTI AL FONDO CREDITI DI DUBBIA ESIGIBILITÀ

	2022	2023	2024
Titolo 1 - Entrate correnti di natura tributaria,contributiva e perequativa			
Tipologia 0101 - Imposte tasse e proventi assimilati	105.129,50	105.129,50	105.129,50
Totale Titolo 1	105.129,50	105.129,50	105.129,50
Titolo 3 - Entrate extratributarie			
Tipologia 0100 - Vendita di beni e servizi e proventi derivanti dalla gestione dei beni	6.203,30	6.203,30	6.203,30
Totale Titolo 3	6.203,30	6.203,30	6.203,30

	2022	2023	2024
Fondo Crediti di Dubbia Esigibilità di Parte Corrente	111.332,80	111.332,80	111.332,80
Fondo Crediti di Dubbia Esigibilità in Conto Capitale	0,00	0,00	0,00
Totale Fondo Crediti di Dubbia Esigibilità	111.332,80	111.332,80	111.332,80

10 - ACCANTONAMENTI AL FONDO DI RISERVA

	<i>2021</i>	<i>2022</i>	<i>2023</i>	<i>2024</i>
FONDO DI RISERVA	18.035,40	12.500,00	12.500,00	12.500,00

11 - ACCANTONAMENTI AD ALTRI FONDI

	2021	2022	2023	2024
160/1 - FONDO DI RISERVA DI CASSA	0,00	0,00	0,00	0,00
160/2 - ACCANTONAMENTO SPESE LEGALI	2.000,00	2.000,00	2.000,00	2.000,00
163/0 - FONDO A COPERTURA MINORI ENTRATE PER GARANTIRE I SERVIZI ESSENZIALI DEGLI ENTI - FINANZIATI DA ART 106 DL RILANCIO	23.185,98	0,00	0,00	0,00
TOTALE ACCANTONAMENTI AD ALTRI FONDI	25.185,98	2.000,00	2.000,00	2.000,00

12 - EQUILIBRI DI BILANCIO E DI CASSA

L'art. 162, comma 6, del TUEL impone che il totale delle entrate correnti (i primi 3 titoli delle entrate, ovvero: tributarie, da trasferimenti correnti ed entrate extratributarie) e del fondo pluriennale vincolato di parte corrente stanziato in entrata sia almeno sufficiente a garantire la copertura delle spese correnti (titolo 1) e delle spese di rimborso della quota capitale dei mutui e dei prestiti contratti dall'Ente.

Tale equilibrio è definito equilibrio di parte corrente. L'eventuale saldo positivo di parte corrente è destinato al finanziamento delle spese di investimento.

All'equilibrio di parte corrente possono concorrere anche entrate diverse dalle entrate correnti (entrate straordinarie) nei soli casi espressamente previsti da specifiche norme di legge.

12.1 - EQUILIBRI DI BILANCIO

EQUILIBRIO ECONOMICO FINANZIARIO		2022	2023	2024
Fondo di cassa all'inizio dell'esercizio		958.622,90		
A) Fondo pluriennale vincolato di entrata per spese correnti	(+)	82.904,86	0,00	0,00
AA) Recupero disavanzo di amministrazione esercizio precedente	(-)	0,00	0,00	0,00
B) Entrate Titoli 1.00 - 2.00 - 3.00	(+)	3.215.222,15	3.211.222,15	3.211.222,15
<i>di cui per estinzione anticipata di prestiti</i>		0,00	0,00	0,00
C) Entrate Titolo 4.02 06 - Contributi agli investimenti direttamente destinati al rimborso dei prestiti da amministrazioni pubbliche	(+)	0,00	0,00	0,00
D) Spese Titolo 1.00- Spese correnti	(-)	3.298.127,01	3.211.222,15	3.211.222,15
<i>di cui fondo pluriennale vincolato</i>		0,00	0,00	0,00
<i>di cui fondo crediti di dubbia esigibilità</i>		111.332,80	111.332,80	111.332,80
E) Spese Titolo 2.04 - Altri trasferimenti in conto capitale	(-)	0,00	0,00	0,00
F) Spese Titolo 4.00 - Quote di capitale amm.to dei mutui e prestiti obbligazionari	(-)	0,00	0,00	0,00
<i>di cui per estinzione anticipata di prestiti</i>		0,00	0,00	0,00
<i>di cui Fondo anticipazioni di liquidità</i>		0,00	0,00	0,00
G) Somma finale (G=A-AA+B+C-D-E-F)		0,00	0,00	0,00
H) Utilizzo risultato di amministrazione presunto per spese correnti	(+)	0,00		
<i>di cui per estinzione anticipata di prestiti</i>		0,00		
I) Entrate di parte capitale destinate a spese correnti in base a specifiche disposizioni di legge o dei principi contabili	(+)	0,00	0,00	0,00
<i>di cui per estinzione anticipata di prestiti</i>		0,00	0,00	0,00
L) Entrate di parte corrente destinate a spese di investimento in base a specifiche disposizioni di legge o dei principi contabili	(-)	0,00	0,00	0,00
M) Entrate da accensione di prestiti destinate a estinzione anticipata dei prestiti	(+)	0,00	0,00	0,00
EQUILIBRIO DI PARTE CORRENTE (O=G+H+I-L+M)		0,00	0,00	0,00
P) Utilizzo risultato di amministrazione presunto per spese di investimento	(+)	0,00		
Q) Fondo pluriennale vincolato di entrata per spese in conto capitale	(+)	719.159,92	821,45	0,00
R) Entrate Titoli 4.00-5.00-6.00	(+)	2.234.700,00	134.700,00	134.700,00
C) Entrate Titolo 4.02 06 - Contributi agli investimenti direttamente destinati al rimborso dei	(-)	0,00	0,00	0,00

prestiti da amministrazioni pubbliche				
I) Entrate di parte capitale destinate a spese correnti in base a specifiche disposizioni di legge o dei principi contabili	(-)	0,00	0,00	0,00
S1) Entrate Titolo 5.02 per Riscossione crediti di breve termine	(-)	0,00	0,00	0,00
S2) Entrate Titolo 5.03 per Riscossione crediti di medio-lungo termine	(-)	0,00	0,00	0,00
T) Entrate titolo 5.04 relative a Altre entrate per riduzioni di attività finanziaria	(-)	0,00	0,00	0,00
L) Entrate di parte corrente destinate a spese di investimento in base a specifiche disposizioni di legge o dei principi contabili	(+)	0,00	0,00	0,00
M) Entrate da accensione di prestiti destinate a estinzione anticipata dei prestiti	(-)	0,00	0,00	0,00
U) Spese Titolo 2.00 - Spese in conto capitale	(-)	2.953.859,92	135.521,45	134.700,00
<i>di cui Fondo pluriennale vincolato di spesa</i>		821,45	0,00	0,00
V) Spese Titolo 3.01 per Acquisizione di attività finanziarie	(-)	0,00	0,00	0,00
E) Spese Titolo 2.04 - Trasferimenti in conto capitale	(+)	0,00	0,00	0,00
EQUILIBRIO DI PARTE CAPITALE (Z=P+Q+R-C-I-S1-S2-T+L-M-U-V+E)		0,00	0,00	0,00
S1) Entrate Titolo 5.02 per Riscossione crediti di breve termine	(+)	0,00	0,00	0,00
S2) Entrate Titolo 5.03 per Riscossione crediti di medio-lungo termine	(+)	0,00	0,00	0,00
T) Entrate titolo 5.04 relative a Altre entrate per riduzioni di attività finanziaria	(+)	0,00	0,00	0,00
X1) Spese Titolo 3.02 per Concessione crediti di breve termine	(-)	0,00	0,00	0,00
X2) Spese Titolo 3.03 per Concessione crediti di medio-lungo termine	(-)	0,00	0,00	0,00
Y) Spese Titolo 3.04 per Altre spese per acquisizione di attività finanziarie	(-)	0,00	0,00	0,00
EQUILIBRIO FINALE (W=O+Z+S1+S2+T-X1-X2-Y)		0,00	0,00	0,00
Saldo corrente ai fini della copertura degli investimenti pluriennali:				
Equilibrio di parte corrente (O)	(+)	0,00	0,00	0,00
Utilizzo risultato di amministrazione per il finanziamento di spese correnti (H)	(-)	0,00		
EQUILIBRIO DI PARTE CORRENTE AI FINI DELLA COPERTURA DI INVESTIMENTI PLURIENNALI		0,00	0,00	0,00

12.2 - PREVISIONE DI CASSA

	2022
<i>Fondo di cassa iniziale presunto</i>	958.622,90
<i>Previsioni Pagamenti</i>	8.516.950,48
<i>Previsioni Riscossioni</i>	8.214.396,60
<i>Fondo di cassa finale presunto</i>	656.069,02

Dettaglio analitico della previsione sulla base dei conti evidenza aperti presso la tesoreria.

Codice Conto Evidenza	Descrizione Conto Evidenza	Previsioni di cassa Entrata	Previsioni di cassa Spesa
LIBERO	LIBERO	4.737.530,42	2.210.041,53
VINCO	Sottoconto vincolato VINCO	2.331.202,33	77.733,56
	Senza conto evidenza	1.145.663,85	6.229.175,39

13 - INDICATORI ECONOMICI

L'analisi dello stato strutturale dell'Ente è effettuata attraverso una serie di indicatori che interessano aspetti diversi della gestione dell'Ente, definendo rapporti tra valori finanziari e fisici (ad esempio la pressione tributaria per abitante o la spesa corrente per abitante) o rapporti tra valori esclusivamente finanziari (ad esempio il grado di autonomia impositiva o il grado di autonomia finanziaria).

Le sezioni che seguono illustrano gli indicatori finanziari ed economici generali permette di valutare i risultati conseguiti dall'Amministrazione nel triennio appena trascorso, sebbene sia necessario tener conto della riclassificazione di alcune voci che rende tali valori non omogenei e quindi non perfettamente confrontabili.

13.1 - GRADO DI AUTONOMIA FINANZIARIA

Le entrate correnti costituiscono le risorse destinate alla gestione dei servizi comunali; di questo importo complessivo le entrate tributarie ed extratributarie indicano la parte direttamente o indirettamente reperita dall'Ente. I trasferimenti correnti dello Stato, regione ed altri Enti formano invece le entrate derivate, quali risorse di terzi destinate a finanziare parte della gestione corrente.

Il grado di autonomia finanziaria rappresenta un indice della capacità dell'Ente di reperire con mezzi propri le risorse necessarie al finanziamento di tutte le spese di funzionamento dell'apparato comunale, erogazione di servizi ecc...

L'analisi dell'autonomia finanziaria assume una crescente rilevanza in un periodo di forte decentramento e di progressiva fiscalizzazione locale. Il sistema finanziario degli Enti locali, in passato basato prevalentemente sui trasferimenti statali, è ora basato sull'autonomia finanziaria dei Comuni, ossia sulla capacità dell'Ente di reperire, con mezzi propri, le risorse da destinare al soddisfacimento dei bisogni della collettività.

L'Ente per mantenere in essere i propri servizi istituzionali e non può contare sempre meno sui trasferimenti che gli derivano dallo Stato e da altri Enti pubblici; deve quindi focalizzare la propria attenzione sulle entrate proprie e sulla gestione di servizi in modo da realizzare il massimo delle economicità ed efficienza al fine di liberare risorse per altri servizi.

INDICE		2022	2023	2024	2025	2026
Autonomia Finanziaria =	Entrate Tributarie + Extratributarie	82,500%	82,480%	82,480%	N.D.	N.D.
	Entrate Correnti					

13.2 - PRESSIONE FISCALE LOCALE E RESTITUZIONE ERARIALE PRO-CAPITE

Sono indicatori che consentono di individuare l'onere che grava sul cittadino per usufruire dei servizi forniti dall'Ente.

INDICE		2022	2023	2024	2025	2026
Pressione entrate proprie pro-capite =	Entrate Tributarie + Extratributarie	473,15	472,44	472,44	N.D.	N.D.
	N.Abitanti					

INDICE		2022	2023	2024	2025	2026
Pressione tributaria pro-capite =	Entrate Tributarie	337,67	336,60	336,60	N.D.	N.D.
	N.Abitanti					

13.3 - GRADO DI RIGIDITÀ DEL BILANCIO

L'amministrazione dell'Ente nell'utilizzo delle risorse comunali è libera nella misura in cui il bilancio non è prevalentemente vincolato da impegni di spesa a lungo termine già assunti in precedenti esercizi. Conoscere, pertanto, il grado di rigidità del bilancio permette di individuare quale sia il margine di operatività per assumere nuove decisioni o iniziative economiche e finanziarie.

INDICE		2022	2023	2024	2025	2026
Rigidità strutturale=	Spese Personale + Rimborso mutui e interessi	25,450%	25,470%	25,470%	N.D.	N.D.
	Entrate Correnti					

Le spese fisse impegnate, per prassi, sono le spese del personale, le spese per il rimborso della quota capitale e interesse dei mutui. Quanto più il valore si avvicina all'unità tanto minori sono le possibilità di manovra dell'amministrazione che si trova con gran parte delle risorse correnti già utilizzate per il finanziamento delle spese per il personale e il rimborso della quota capitale e interessi dei mutui in scadenza.

In realtà, il grado di rigidità strutturale è notevolmente superiore all'indice sopra calcolato, in quanto sarebbero da considerare anche tutti i costi di funzionamento delle strutture (costi per consumo acqua, gas, energia elettrica, spese telefoniche, le imposte ecc..).

Volendo scomporre il grado di rigidità strutturale complessivo sopra evidenziato nelle due voci relative al costo del personale e al costo dei mutui si possono ottenere questi ulteriori indici:

<i>INDICE</i>		<i>2022</i>	<i>2023</i>	<i>2024</i>	<i>2025</i>	<i>2026</i>
Rigidità per costo personale=	Spese Personale	25,450%	25,470%	25,470%	N.D.	N.D.
	Entrate Correnti					

<i>INDICE</i>		<i>2022</i>	<i>2023</i>	<i>2024</i>	<i>2025</i>	<i>2026</i>
Rigidità per indebitamento =	Rimborso mutui e interessi	0,000%	0,000%	0,000%	N.D.	N.D.
	Entrate Correnti					

13.4 - GRADO DI RIGIDITÀ PRO-CAPITE

Come accennato precedentemente, per prassi, i principali fattori di rigidità a lungo termine sono il costo del personale ed il livello di indebitamento. Questi fattori devono essere riportati alla dimensione sociale del Comune individuandone la ricaduta diretta sul cittadino

<i>INDICE</i>		<i>2022</i>	<i>2023</i>	<i>2024</i>	<i>2025</i>	<i>2026</i>
Rigidità strutturale pro-capite =	Spese Personale + Rimborso mutui e interessi	145,95	145,87	145,87	N.D.	N.D.
	N.Abitanti					

<i>INDICE</i>		<i>2022</i>	<i>2023</i>	<i>2024</i>	<i>2025</i>	<i>2026</i>
Rigidità costo del personale pro-capite =	Spese Personale	145,95	145,87	145,87	N.D.	N.D.
	N.Abitanti					

<i>INDICE</i>		<i>2022</i>	<i>2023</i>	<i>2024</i>	<i>2025</i>	<i>2026</i>
Rigidità indebitamento pro-capite =	Rimborso mutui e interessi	0,00	0,00	0,00	N.D.	N.D.
	N.Abitanti					

13.5 - COSTO DEL PERSONALE

L'erogazione dei servizi è essenzialmente basata sulla struttura organizzativa dell'Ente, nella quale l'onere del personale assume un'importanza preponderante su ogni altro fattore produttivo impiegato.

Il costo del personale può essere visto come:

- parte del costo complessivo del totale delle spese correnti: in questo caso si evidenzia l'incidenza del costo del personale sul totale delle spese correnti del titolo 1°, oppure come costo medio pro-capite dato dal rapporto costo del personale/n° abitanti:
- rigidità costo del personale dato dal rapporto tra il totale delle spese per il personale e il totale delle entrate correnti; in pratica viene analizzato quanto delle entrate correnti è utilizzato per il finanziamento delle spese per il personale.

Gli indicatori sotto riportati, analizzano la spesa per il personale negli aspetti sopra descritti.

INDICE		2022	2023	2024	2025	2026
Incidenza spesa personale sulla spesa corrente =	Spesa Personale	25,680%	26,380%	26,380%	N.D.	N.D.
	Spese Correnti del titolo 1°					

INDICE		2022	2023	2024	2025	2026
Rigidità per costo personale pro-capite =	Spesa Personale	145,95	145,87	145,87	N.D.	N.D.
	N.Abitanti					

INDICE		2022	2023	2024	2025	2026
Rigidità per costo personale=	Spesa Personale	25,450%	25,470%	25,470%	N.D.	N.D.
	Entrate Correnti					

APPROFONDIMENTI

<i>15 - Politiche per il lavoro e la formazione professionale</i>								
<i>16 - Agricoltura, politiche agroalimentari e pesca</i>								
<i>17 - Energia e diversificazione delle fonti energetiche</i>								
<i>18 - Relazioni con le altre autonomie territoriali e locali</i>								
<i>19 - Relazioni internazionali</i>								
<i>20 - Fondi e accantonamenti</i>		125.832,80						125.832,80
<i>50 - Debito pubblico</i>								
<i>60 - Anticipazioni finanziarie</i>								
<i>99 - Servizi per conto terzi</i>							1.080.164,57	1.080.164,57
TOTALE SPESE		3.298.127,01	2.953.859,92				1.080.164,57	7.332.151,50

<i>18 - Relazioni con le altre autonomie territoriali e locali</i>								
<i>19 - Relazioni internazionali</i>								
<i>20 - Fondi e accantonamenti</i>		125.832,80						125.832,80
<i>50 - Debito pubblico</i>								
<i>60 - Anticipazioni finanziarie</i>								
<i>99 - Servizi per conto terzi</i>							1.080.164,57	1.080.164,57
TOTALE SPESE		3.211.222,15	135.521,45				1.080.164,57	4.426.908,17

<i>19 - Relazioni internazionali</i>								
<i>20 - Fondi e accantonamenti</i>		125.832,80						125.832,80
<i>50 - Debito pubblico</i>								
<i>60 - Anticipazioni finanziarie</i>								
<i>99 - Servizi per conto terzi</i>							1.080.164,57	1.080.164,57
TOTALE SPESE		3.211.222,15	134.700,00				1.080.164,57	4.426.086,72

15 - TRIBUTI E TARIFFE

IMPOSTA MUNICIPALE PROPRIA (IMU)

Con la Legge di Bilancio 2020 - Legge 27 dicembre 2019, n. 160 comma 738, è stata abrogata la TASI ed è stata istituita la nuova imposta municipale propria (IMU).

Il presupposto dell'imposta è il possesso di immobili. Il possesso dell'abitazione principale o assimilata, non costituisce presupposto dell'imposta, salvo che si tratti di un'unità abitativa classificata nelle categorie catastali A1/A8/A9.

ALIQUOTE IMU	2021	2022
Aliquota prima casa e pertinenze (Cat A1 - A8 -A9 e relative pertinenze)	5 per mille	5 per mille
Aliquota altri fabbricati	10,6 per mille	10,6 per mille
Aliquota terreni	10,6 per mille	10,6 per mille
Aliquota aree fabbricabili	10,6 per mille	10,6 per mille
Aliquota fabbricati strumentali	1 per mille	1 per mille
Aliquota beni merce	ESENTE	ESENTE

	ACCERTAMENTI 2020	COMPETENZA 2021	COMPETENZA 2022	COMPETENZA 2023	COMPETENZA 2024
Categoria 1010106 - Imposta municipale propria	734.547,58	796.739,02	800.000,00	800.000,00	800.000,00

TASSA SUI RIFIUTI (TARI)

Dal 1° gennaio 2014 in base all'art. 1 L. 27 dicembre 2013, n. 147 e s.m.i., è istituita in tutti i Comuni del territorio nazionale la tassa sui rifiuti (TARI), a copertura dei costi del servizio di raccolta e smaltimento dei rifiuti, a carico dell'utilizzatore, in sostituzione della TARES.

Presupposto per l'applicazione del tributo è il possesso o la detenzione, a qualsiasi titolo e anche di fatto, di locali o unità immobiliari suscettibili di produrre rifiuti urbani in qualità di utenze non domestiche.

Si rimanda alla delibera di approvazione del piano finanziario e delle tariffe che verrà approvata entro il 30/04/2022.

	ACCERTAMENTI 2020	COMPETENZA 2021	COMPETENZA 2022	COMPETENZA 2023	COMPETENZA 2024
Categoria 1010151 - Tassa smaltimento rifiuti solidi urbani	3.580,00	88.620,45	22.000,00	22.000,00	22.000,00
Categoria 1010161 - Tributo comunale sui rifiuti e sui servizi	470.900,70	468.807,55	470.000,00	470.000,00	470.000,00

ADDIZIONALE COMUNALE IRPEF

Nel quadro della fiscalità locale si colloca inoltre l'Addizionale Comunale IRPEF, tale risorsa deriva dalla base imponibile del reddito delle persone fisiche residenti sul territorio comunale. Si tratta tuttavia di un tributo che non viene gestito direttamente dall'ente impositore ma segue il regime principale dell'Imposta sulle persone fisiche, gestita e controllata direttamente dall'Agenzia delle Entrate. Questo tributo è soggetto al rischio di forti oscillazioni, in quanto è determinato sulla base del reddito prodotto dai lavoratori e che a sua volta è influenzato dalle dinamiche del mercato del lavoro. La complessità nella determinazione del gettito deriva anche dal fatto che soltanto a consuntivo è possibile verificare i gettiti previsti.

	ACCERTAMENTI 2020	COMPETENZA 2021	COMPETENZA 2022	COMPETENZA 2023	COMPETENZA 2024
Categoria 1010116 - Addizionale comunale IRPEF	505.309,57	530.000,00	556.000,00	550.000,00	550.000,00

CANONE UNICO PATRIMONIALE

Sulla base della Legge n. 160 del 2019 commi 816-836, a decorrere dal 1° gennaio 2021 è istituito il canone patrimoniale di concessione, autorizzazione o esposizione pubblicitaria e sostituisce: la tassa per l'occupazione di spazi ed aree pubbliche, il canone per l'occupazione di spazi ed aree pubbliche, l'imposta comunale sulla pubblicità e il diritto sulle pubbliche affissioni, il canone per l'installazione dei mezzi pubblicitari e il canone di cui all'articolo 27, commi 7 e 8, del codice della strada, di cui al decreto legislativo 30 aprile 1992, n. 285, limitatamente alle strade di pertinenza dei comuni e delle province.

Sulla base della Legge n. 160 del 2019 commi 837-847, a decorrere dal 1° gennaio 2021 i comuni istituiscono, con proprio regolamento adottato ai sensi dell'articolo 52 del decreto legislativo n. 446 del 1997, il canone di concessione per l'occupazione delle aree e degli spazi appartenenti al demanio o al patrimonio indisponibile, destinati a mercati realizzati anche in strutture attrezzate.

CANONE UNICO PATRIMONIALE						
	ACCERTAMENTI 2020	COMPETENZA 2021	COMPETENZA 2022	COMPETENZA 2023	COMPETENZA 2024	COMPETENZA 2025
Categoria 1010152 - Tassa occupazione spazi e aree pubbliche	0	0,00	0,00	0,00	0,00	0,00
Piano 3.01.03.01.002 - Canone occupazione spazi e aree pubbliche	0	32.512,15	42.000,00	42.000,00	42.000,00	0,00
Categoria 1010153 - Imposta comunale sulla pubblicità e diritto sulle pubbliche affissioni	0	0,00	0,00	0,00	0,00	0,00
	0,00	32.512,15	42.000,00	42.000,00	42.000,00	0,00

16 - REPERIMENTO E IMPIEGO DI RISORSE STRAORDINARIE

Questa sezione riporta le Entrate e le Spese indicate come non ricorrenti, identificabili quindi come limitate a uno o più esercizi e non previste a regime, come da indicazioni sull'allegato 7 del D.Lgs. 118/11.

16.1 - ENTRATE STRAORDINARIE

	2022	2023	2024
Titolo 1 - Entrate correnti di natura tributaria,contributiva e perequativa			
Tipologia 0101 - Imposte tasse e proventi assimilati			
1010108 - Imposta comunale sugli immobili (ICI)	45.000,00	45.000,00	45.000,00
1010151 - Tassa smaltimento rifiuti solidi urbani	22.000,00	22.000,00	22.000,00
1010161 - Tributo comunale sui rifiuti e sui servizi	5.000,00	5.000,00	5.000,00
Totale Tipologia 0101	72.000,00	72.000,00	72.000,00
Totale Titolo 1	72.000,00	72.000,00	72.000,00
TOTALE ENTRATE STRAORDINARIE	72.000,00	72.000,00	72.000,00

16.2 - SPESE STRAORDINARIE

	2022	2023	2024
Titolo 1 - Spese correnti			
101 - Redditi da lavoro dipendente	8.500,00	8.500,00	8.500,00
103 - Acquisto di beni e servizi	12.600,00	12.600,00	12.600,00
Totale Titolo 1	21.100,00	21.100,00	21.100,00
TOTALE SPESE STRAORDINARIE	21.100,00	21.100,00	21.100,00

17 - ANDAMENTO E SOSTENIBILITÀ DELL'INDEBITAMENTO

L'ente non ha finanziamenti attivi e non ha in programma l'assunzione di mutui.

18 - OPERE PUBBLICHE

18.1

SI RIMANDA AL PIANO TRIENNALE DELLE OPERE PUBBLICHE.

18.2 - INVESTIMENTI IN CORSO DI REALIZZAZIONE E NON CONCLUSI

		RESIDUI AL 31.12.2021	PREVISIONI 2021	PREVISIONI 2022	PREVISIONI 2023	PREVISIONI 2024
Cap. 203/0	MANUTENZIONE STRAORDINARIA PATRIMONIO COMUNALE	3.265,40	0,00	0,00	0,00	0,00
Cap. 206/0	MANUTENZIONE IMMOBILI COMUNALI CON PROVENTI VENDITA CASE COMUNALI	1.830,00	177.894,96	0,00	0,00	0,00
Cap. 225/1	INTERVENTI EFFICIENTAMENTO ENERGETICO E SVILUPPO SOSTENIBILE FINANZIATI DA TRASFERIMENTO MINISTERIALE (art 1 comma 29-37 legge 160/2019)	112,15	78.000,00	0,00	0,00	0,00
Cap. 225/4	MANUTENZIONE STRAORDINARIA CAMPO IN ERBA SINTETICA	177.248,00	179.178,55	0,00	821,45	0,00
Cap. 225/5	INTERVENTI EFFICIENTAMENTO ENERGETICO E SVILUPPO SOSTENIBILE FINANZIATI DA TRASFERIMENTO MINISTERIALE (art 1 comma 29-37 legge 160/2019)	0,00	0,00	70.000,00	70.000,00	70.000,00
Cap. 234/0	MANUTENZIONE STRAORDINARIA EDIFICIO COMUNALE	0,02	59.445,70	0,00	0,00	0,00
Cap. 235/0	MANUTENZIONE STRAORDINARIA CIMITERO	6.795,40	112.892,64	0,00	0,00	0,00
Cap. 238/0	MANUTENZIONE STRAORDINARIA STRADE COMUNALI	60.226,23	34.169,69	36.285,57	0,00	0,00
Cap. 244/0	AMPLIAMENTO PALESTRA COMUNALE	11.884,51	11.884,51	0,00	0,00	0,00
Cap. 244/1	INCARICO PROGETTAZIONE E DIREZIONE LAVORI AMPLIAMENTO PALESTRA COMUNALE	340,04	1.060,54	0,00	0,00	0,00
Cap. 249/0	REALIZZAZIONE NUOVI SPOGLIATOI PALESTRA COMUNALE	361.048,82	29.318,57	448.981,43	0,00	0,00
Cap. 251/0	QUOTA AMMORTAMENTO INTERVENTI ATEs	11.092,54	44.370,28	50.000,00	50.000,00	50.000,00
Cap. 252/0	SPESE TECNICHE PER REALIZZAZIONE NUOVA ROTATORIA VIA PER SERIATE (PROGETTAZIONE E FRAZIONAMENTI)	1.959,60	0,00	0,00	0,00	0,00

Cap. 254/0	ASFALFI E OPERE STRADALI FINANZIATI DA TRASFERIMENTO REGIONALE ART. 1 L.R. 9 DEL 4/5/2020	36.485,58	336.688,00	0,00	0,00	0,00
Cap. 260/0	MESSA IN SICUREZZA VIA PER SERIATE (FINANZ. CONTR REGIONALE 100 - CONTRIB MINISTER 70 AVANZO 30)	190.124,72	32.505,63	167.494,37	0,00	0,00
Cap. 261/0	MESSA IN SICUREZZA VIA MAESTRI DELLAVORO E VIA I MAGGIO (FINANZ. CONTRIB MINISTER 70 AVANZO 30)	100.000,00	100.000,00	0,00	0,00	0,00
Cap. 263/0	REALIZZAZIONE BOSCO URBANO	0,00	21.880,00	3.120,00	0,00	0,00
Cap. 400/0	CONSOLIDAMENTO MURA DELLA ROCCA COMUNALE DI VIA FONTANELLI - FINANZIATO DA TRASFERIMENTI DA MINISTERO	118.960,29	78.945,82	61.054,18	0,00	0,00
Cap. 401/0	EFFICIENTAMENTO ENERGETICO DELLA SCUOLA SECONDARIA DI I GRADO "ALDO MORO*"VIA TOGNOLI - FINANZIATO DA TRASFERIMENTI DA MINISTERO	0,00	600.000,00	600.000,00	0,00	0,00
Cap. 402/0	ADEGUAMENTO SISMICO PER MESSA IN SICUREZZA DELLA SCUOLA SECONDARIA DI I GRADO "ALDO MORO"VIA TOGNOLI - FINANZIATO DA TRASFERIMENTI DA MINISTERO	0,00	600.000,00	600.000,00	0,00	0,00
Cap. 403/0	ADEGUAMENTO SISMICO DELLA PALESTRA POSTA NEL CAMPUS SCOLASTICO DI VIA TOGNOLI - FINANZIATO DA TRASFERIMENTI DA MINISTERO	0,00	300.000,00	300.000,00	0,00	0,00
Cap. 404/0	ADEGUAMENTO SISMICO DELLA PALESTRA POSTA NEL CAMPUS SCOLASTICO DI VIA TOGNOLI - FINANZIATO DA TRASFERIMENTI DA MINISTERO	0,00	600.000,00	600.000,00	0,00	0,00
Cap. 3605/0	REALIZZAZIONE OPERE PUBBLICHE	4.811,83	0,00	0,00	0,00	0,00
Cap. 3606/0	ELIMINAZIONE BARRIERE ARCHITETTONICHE	0,00	21.213,22	3.350,00	3.350,00	3.350,00
	TOTALE INTERVENTI IN CORSO DI REALIZZAZIONE E NON CONCLUSI	1.086.185,13	3.419.448,11	2.940.285,55	124.171,45	123.350,00

19 - ELENCO DEGLI ORGANISMI ED ENTI STRUMENTALI E SOCIETÀ CONTROLLATE E PARTECIPATE

Come previsto dall'art. 3 commi 27, 28 e 29 della legge n. 244 del 27.12.2010, l'Ente ha approvato una delibera con cui ha provveduto a definire le società partecipate, controllate e gli Enti strumentali facenti capo al gruppo Amministrazione Pubblica. Di seguito se ne riportano gli estremi identificativi.

	Identificativo Fiscale	Sede	Indirizzo Internet	Forma Giuridica	Settore di Attività	Quota di Partecipazione
A.T.E.S. Srl Azienda Territoriale Energia e Servizi	05064840696	VIA ROMA 1 TREZZO SULL'ADDA MILANO	WWW.ATESENERGIA.IT			1,16%
Aqualis Spa	00226790160	Via Malpaga 22 Ghisalba	WWW.AQUALISBG.IT			2,54%
Servizi Comunali Spa	02546290160	Via Suardo 14/A Sarnico	www.servizicomunali.it			0,26%
Uniacque Spa	03299640163	Via delle Canovine 21 Bergamo	www.uniacque.bg.it			0,41%
Zerra Spa	95004630166	VIA DL CAMPO NUOVO 1 BAGNATICA	WWW.ZERRA.IT			0,00%

CONCLUSIONI

Le previsioni di bilancio sono state formulate nel rispetto delle normative vigenti e dei principi contabili e risulta coerente con le strategie e gli obiettivi definiti nel Documento Unico di Programmazione.

BRUSAPORTO, 22 novembre 2021

IL RESPONSABILE DEL SERVIZIO
FINANZIARIO
